



创容新能源

# 承 认 书

(APPROVE SHEET)

TO: X2 安规电容 470nF±10% 330VAC

主要材料		印字及成品图
组 件	材料名称	
薄 膜	金属化聚丙烯薄膜	
导 线	镀锡铜包钢线 (CP)	
灌封料	阻燃黑色环氧树脂	
外 壳	阻燃灰色外壳	

料 号	规 格	成品尺寸 (mm)						备注
		W	H	T	P	L	D	
GX4218C	X2/474K330VAC	26.5	17	8.5	22.5	15	0.8	
客户料号								
承认回签时请在下面填写贵司料号								
132B5008								

客户签承栏			创容承办栏		
核准	检验	承认签章	核准	审核	拟制
				张东泽	田星月
日期			日期	2019-9-19	

深圳市创容新能源有限公司

SHENZHEN CREATE START INDUSTRIAL LIMITED

深圳市宝安区松岗街道燕川社区北部工业园研发中心 6 楼 7 楼

TEL: 0755-29948883 29948998 FAX: 0755-29948906 <http://www.csdcap.com>

CRC-BDE-08

## 电容器使用范围

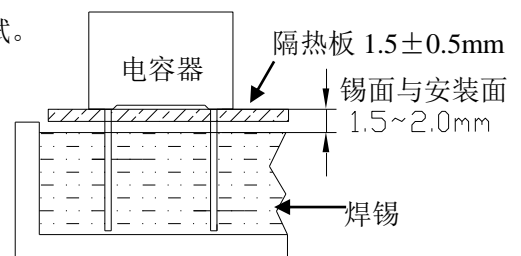
项次	项目	使用条件	使用范围							
1	使用温度范围	最高使用温度	110℃							
		最低使用温度	-40℃							
2	使用电压范围	环境温度	使用电压							
		环境温度 $\leq 110^{\circ}\text{C}$	使用电压 $\leq 1.0 \times$ 额定电压（连续）							
		环境温度 $\leq 110^{\circ}\text{C}$	使用电压 $= 1.25 \times$ 额定电压（1000小时）							
3	使用电流范围 （脉冲电流 $I=C \cdot dv/dt$ ）	脚距(mm)	7.5	10	15	22.5	27.5	37.5	52.5	
		最大 $dv/dt(V/us)$	500	500	400	200	140	70	50	
4	可焊性	焊锡温度（加助焊剂）	235 $\pm$ 5℃							
		焊锡时间	2 $\pm$ 0.5 秒							
		焊接方式如耐焊接热图要求 如因焊接过程不符合我司焊接要求导致电容器芯子收缩,爆裂,性能下降,所引起电容器爆炸,容量衰减等不良现象。我司概不负责。								

## 电容器试验规范

测试标准条件：1.温度 15~35℃；2.湿度 45~75%；3.大气压 86~106 千帕

（如有争议时，测试标准条件：1.温度 20 $\pm$ 1℃；2.湿度 63~67%；3.大气压 86~106 千帕）

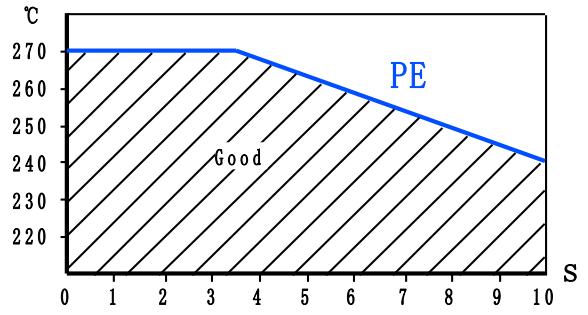
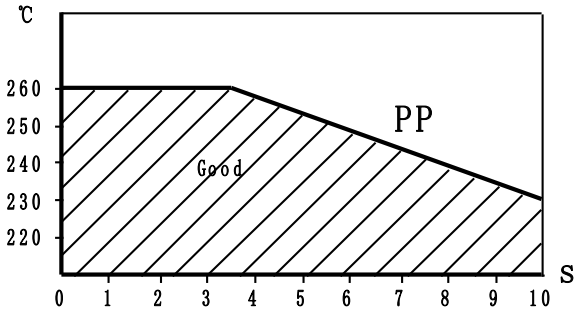
项次	项目	标准		测试要求							
1	静电容量( $C_s$ )	符合规定静电容量误差		温度 20 $\pm$ 1℃；频率 1 $\pm$ 0.1KHz；电压 rms1 $\pm$ 0.1V							
2	损耗角正切 (DF)	DF $\leq 0.0010$									
3	耐电压	电极间	无击穿或飞弧	4.3* $V_R$ (DC) 60S 放电电流 $\leq 50\text{mA}$							
		极壳间	无击穿或飞弧	2* $V_R+1500\text{VAC}$ 限制电流 0.5mA							
4.	绝缘电阻	$C_R > 0.33\mu\text{F}$	$\geq 5000\text{M}\Omega \cdot \mu\text{F}$	电压 100 $\pm$ 15VDC；时间 60S；温度 20 $\pm$ 1℃							
		$C_R \leq 0.33\mu\text{F}$	$\geq 15000\text{M}\Omega$								
5	耐久性试验	电容量	变化率 $\leq 10\%$	电压 1.25* $V_R$ ；时间 1000 小时；温度 110℃；（每颗电容器串联一颗 47 $\Omega \pm 5\%$ 电阻）							
		DF	$C_R \leq 1\mu\text{F}$					DF $\leq 0.008$			
			$C_R > 1\mu\text{F}$					DF $\leq 0.005$			
		耐电压	无击穿或飞弧								
		绝缘电阻	>4 项中相对应极限值的 50%								
外观检查	无可见损伤										
6	耐焊接热	电容量变化率	变化率 $\leq 10\%$	焊槽温度	260 $\pm$ 5℃	焊接时间	$\leq 5$ 秒				
		外观检查	无可见损伤	如图焊接后在测试标准条件中放置 1~2 小时后再测试。							



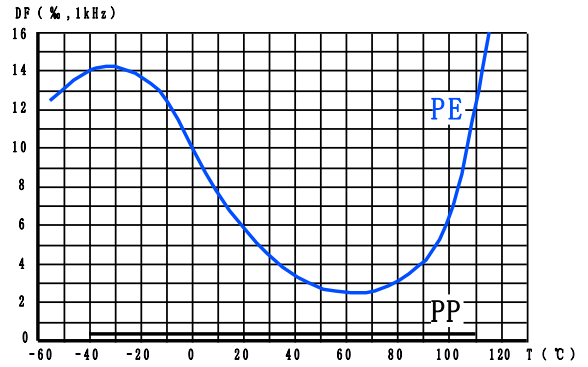
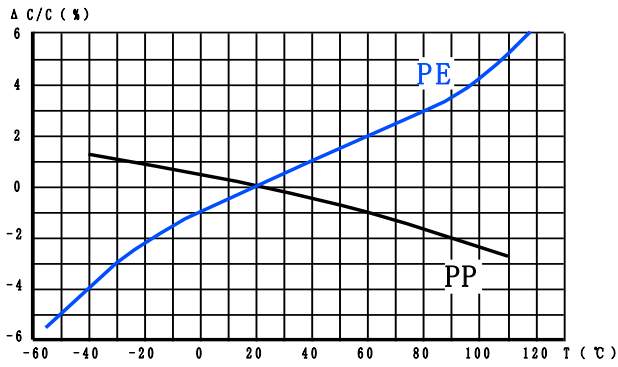
注意：如因客户测试和使用超出我司以上要求范围，我司概不负责。

# 薄膜电容器特性 Characteristics of Film Capacitor

## 1. 焊接温度与时间对比 Soldering Temperature VS Time

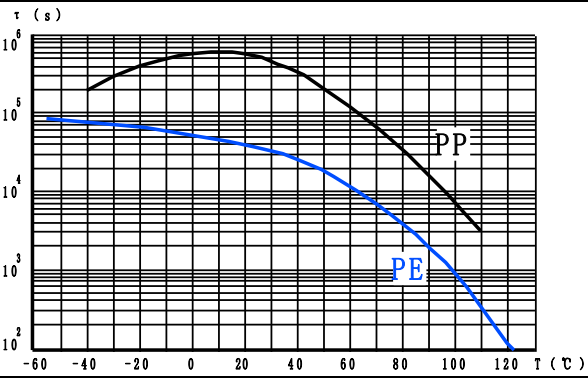
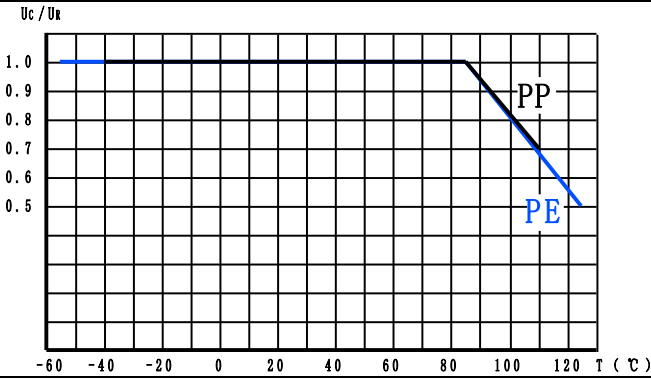


## 2. 温度特性 Temperature Characteristic



容量变化率与温度的关系 Capacitance vs. Temperature

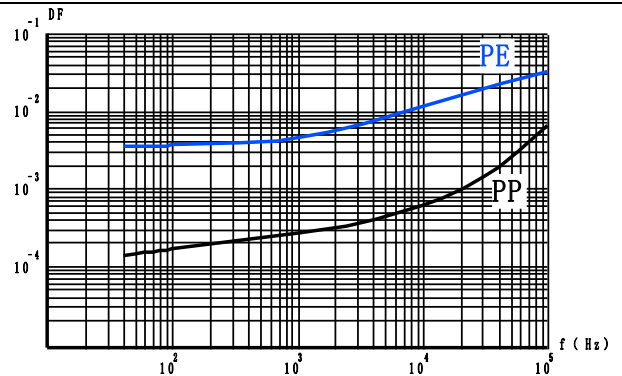
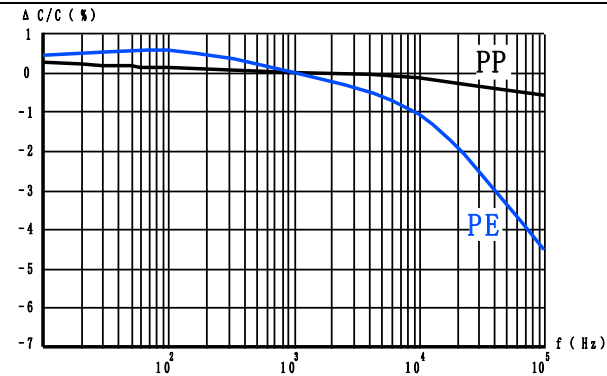
损耗角正切与温度的关系 Dissipation Factor vs. Temperature



使用电压与温度的关系 Operation voltage vs. Temperature

绝缘电阻与温度的关系(CR value) IR vs. Temperature

## 3. 频率性能 Frequency Characteristics



容量变化率与频率的关系 Capacitance vs. Frequency

损耗角正切与频率的关系 Dissipation Factor vs. Frequency

说明 Note: PP—聚丙烯膜电容器 Polypropylene Film Capacitor; PE—聚酯膜电容器 Polyester Film Capacitor

单击下面可查看定价，库存，交付和生命周期等信息

[>>CRC\(创容\)](#)