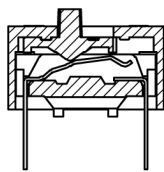
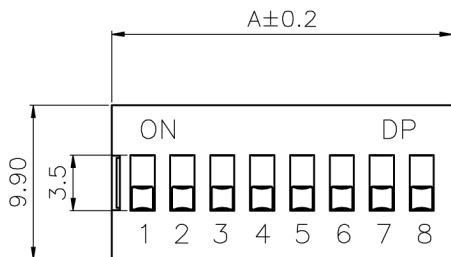
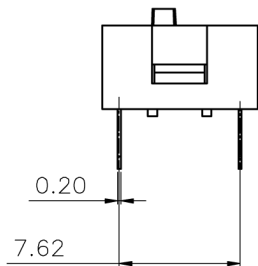
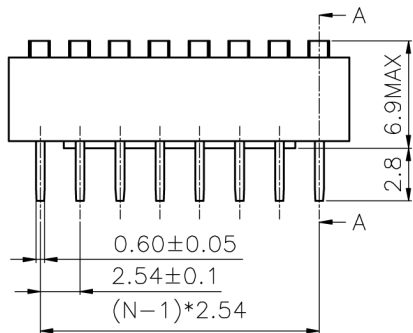


Kinghelm®

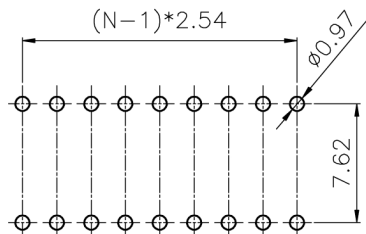


SECTION A-A



Dimension

| Position | DIM.A(mm) |
|----------|-----------|
| 2 | 6.64 |
| 3 | 9.18 |
| 4 | 11.72 |
| 5 | 14.2 |
| 6 | 16.8 |
| 7 | 19.34 |
| 8 | 21.88 |
| 9 | 24.42 |
| 10 | 26.96 |
| 12 | 32.04 |



RECOMMEND PCB LAYOUT(TOLERANCE=±0.05)

| 编号 | 修改原因 | 制图 | 审核 | 核准 |
|----|------|----|----|----|
| | | | | |
| | | | | |
| | | | | |

• 电气特性

在电压24VDC与电流25mA之下测试,可来回拨动2000次.

开关不常切换的额定电流:100mA,耐压50VDC.

经常切换的额定电流:25mA,耐压24VDC.

接触阻抗:初始值最大50mΩ,

绝缘阻抗:最小100mΩ,500VDC.

耐压强度:500VAC/1分钟

极际电容:最大5PF.

回路:单接点单选择.

• 机械特性

操作力:0.2kgf Max

推扭行程:2.00mm

使用温度:-20°C~+70°C

储存温度:-40°C~+85°C

• 特性

底座:UL94V-0, PBT, 黑色

上盖:UL94V-0, PBT, 红色, 黑色, 蓝色

推钮:UL94V-0, PBT, 白色

端子:磷青铜

| | | | | | |
|--|--------------------------------------|--------------|----------------|------|--------------|
| 尺寸公差: X. ±0.60 .X ±0.38 .XX ±0.25 | 角度公差: X. ±5° .X ±3° .XX ±2° | 投影法 | | 品名 | 平拨开关间距2.54mm |
| | | 单位 | mm | 产品系列 | KF1001 系列 |
| 绘图类型 | | 深圳市金航标电子有限公司 | WWW.BDS666.COM | | |
| 比例 | | 1:1 | 0755-83044319 | | |
| 图页 | | 1\1 | KH-BM2.54-7P | | |
| 比例 | | 1:1 | 1001 | | |

单击下面可查看定价，库存，交付和生命周期等信息

[>>kinghelm\(金航标\)](#)