NUMBER C-176300

三角法(3rd ANGLE PROJECTION)

METRIC

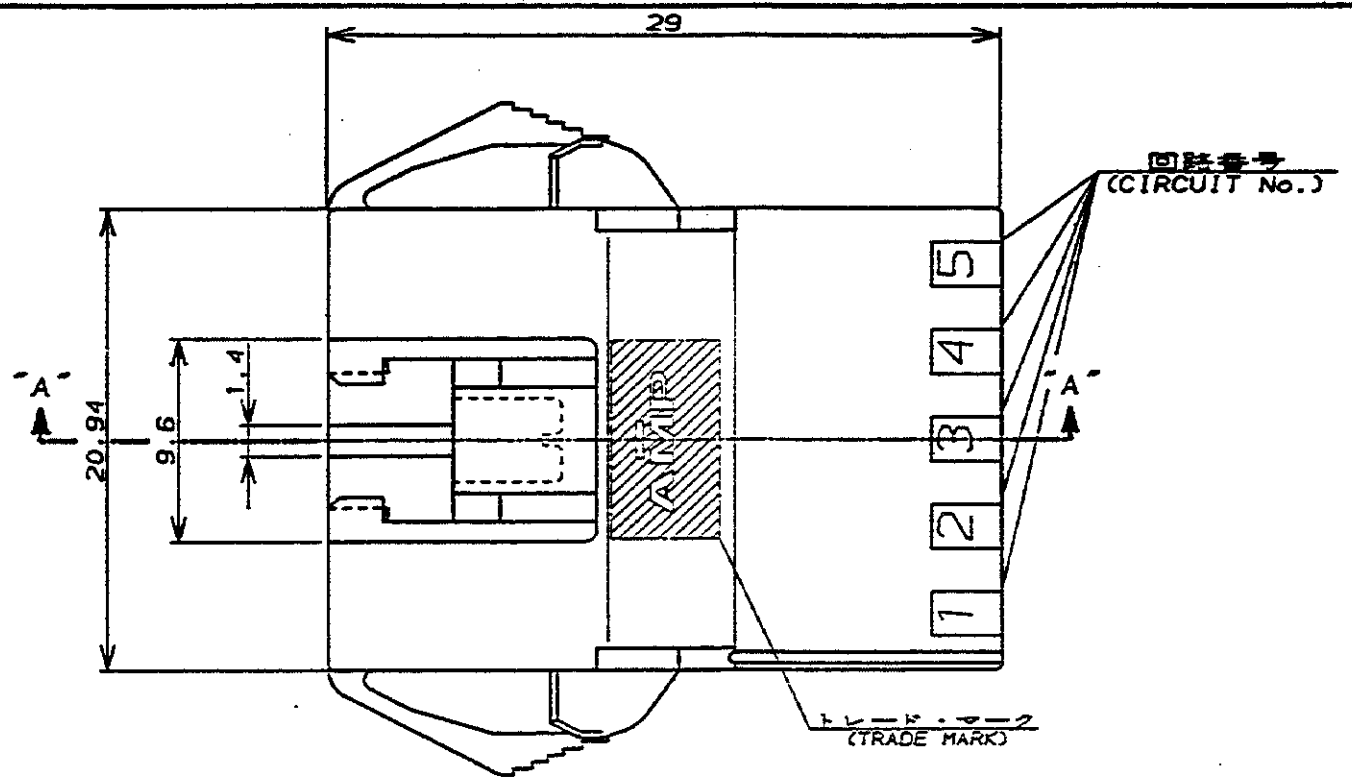

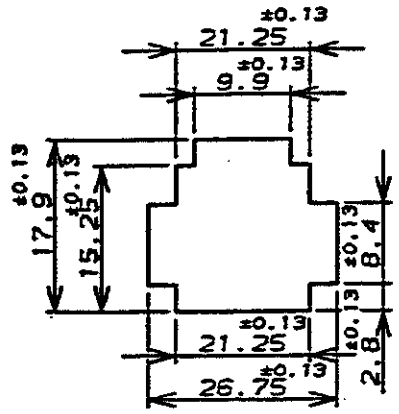

パネル取付穴寸法 FIG 1
(RECOMMENDED PANEL OPENING DIMENSION)

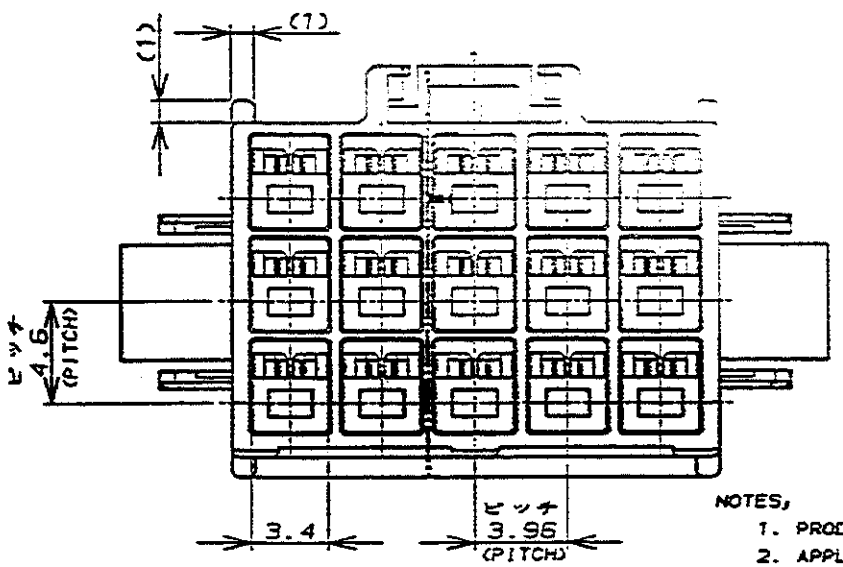

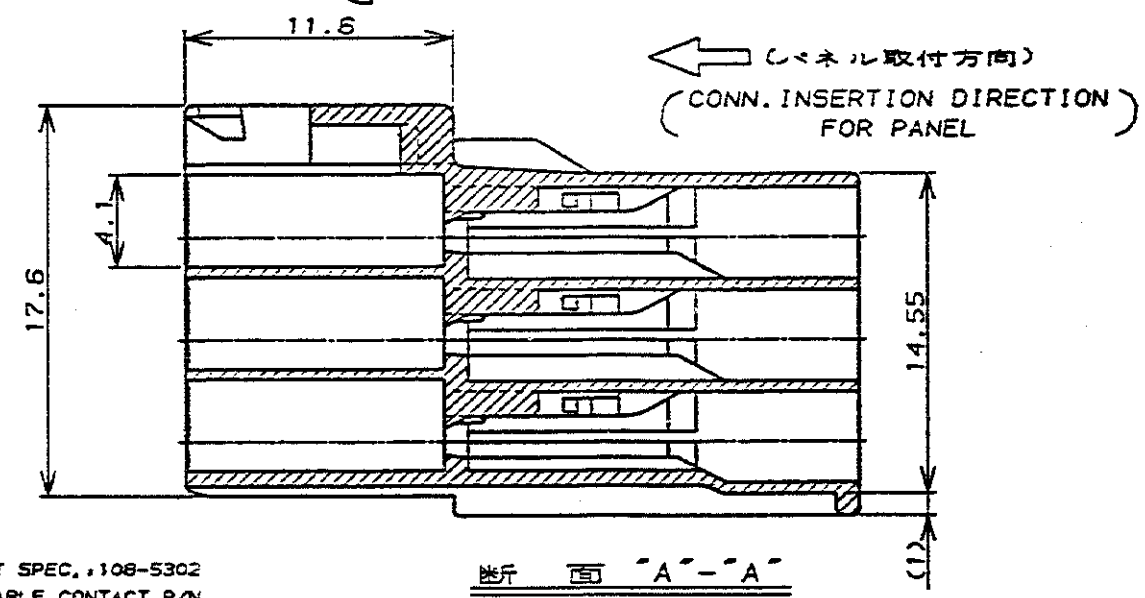

断面 "A"-"A"
(SECT)

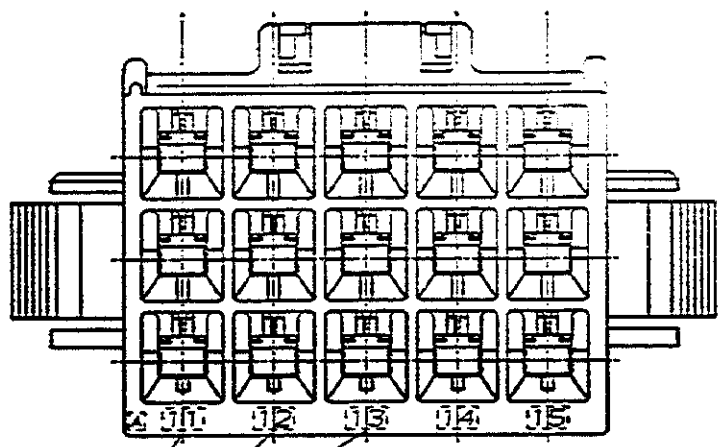

NOTES,

1. PRODUCT SPEC. : 108-5302
2. APPLICABLE CONTACT P/N
   TAB CONTACT: 175150-□(#20-#16AWG)
   : 175149-□(#26-#22AWG)
3. MATING CONN, P/N
   PLUG HSG: 176279-□
   REC CONTACT: 175152-□(#20-#16AWG)
   175151-□(#26-#22AWG)
4. INSTRUCTION SHEET : IS-503J
5. APPLICABLE PANEL THICKNESS : 0.8-2.0 (SEE FIG 1)
6. INSERT CONN. FROM PRESS DIRECTION SIDE FOR METAL PANEL.
7. EAGE OF THICKNESS WAY MUST NOT ROUND FOR MOLDED PANEL.

注：

1. 適用製品規格：108-5302
2. 適用コンタクト型番
   タブ・コンタクト：175150-□(#20-#16AWG)
   175149-□(#26-#22AWG)
3. 嵌合相手側製品型番
   プラグ・ハウジング：176279-□
   リセ・コンタクト：175152-□(#20-#16AWG)
   175151-□(#26-#22AWG)
4. 取扱説明書：IS-503J
5. 適用パネル厚：0.8-2.0 (FIG 1参照)
6. 金属パネルの場合、コネクタ取付方向をパンチ加工方向にしてください。
7. プラスチック、パネルの場合、天端部にRなき様御配慮ください。

黒 (BLACK)	15	176300-9
青 (BLUE)	↑	↑ -6
黄 (YELLOW)		-4
赤 (RED)	↓	↓ -2
自然色(NATURAL)	15	176300-1
ハウジング色調 (HOUSING COLOR)	極数 (Pos.)	型番 (P/N)

LTR	変更 (REVISION RECORD)	DR	CHK	DATE
A	改訂 J-12865	Y.N	MS	11/4/90
0	作成 J-12468	Y.N	MS	4/25/90

Copyright ©19 年 日本エー・エム・ピー株式会社
Copyright ©19__ AMP (Japan), LTD. ALL RIGHTS RESERVED.

AMP 日本エー・エム・ピー株式会社 Tokyo, Japan

圧着電線断面積 (WIRE RANGE)	被覆外径 (INSULATION DIA.)
—— mm² (AWG -)	—/—/— mmø
材質 (MATERIAL) S/S ナイロン (UL94V-0) S/S NYLON (UL94V-0)	仕上 (FINISH) —/—/—
DR. Y. NARISAWA 4/25/90	DE. M. Shide 4/25/90
CHK. Y. Fujita 11/4/90	APP. N. Onoue 11/6/90

名称 (NAME) AMPユニバーサルパワーコネクタ 15極
3.96mmピッチ キャップ・ハウジング(パネル取付タイプ)
AMP UNIVERSAL POWER CONN. 3.96mm PITCH CAP HOUSING 15 Pos (PANEL MOUNT)

一般公差
10以下 : ±0.2
10を超え 30以下 : ±0.25
30を超え 100以下 : ±0.3
角度 : ±3°

SIZE	LOC	番号 (No.)
A3	J	C-176300

尺度 (SCALE)	REV.	SHEET
——	A	1 OF 1

PRINT DIST

米国寸法 DIMENSIONS IN MM. DO NOT SCALE PRINT

Downloaded From Oneyac.com

单击下面可查看定价，库存，交付和生命周期等信息

>>TE Connectivity(泰科)

Downloaded From Oneyac.com