

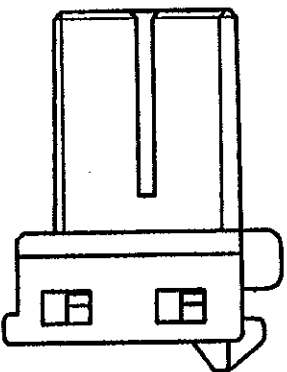
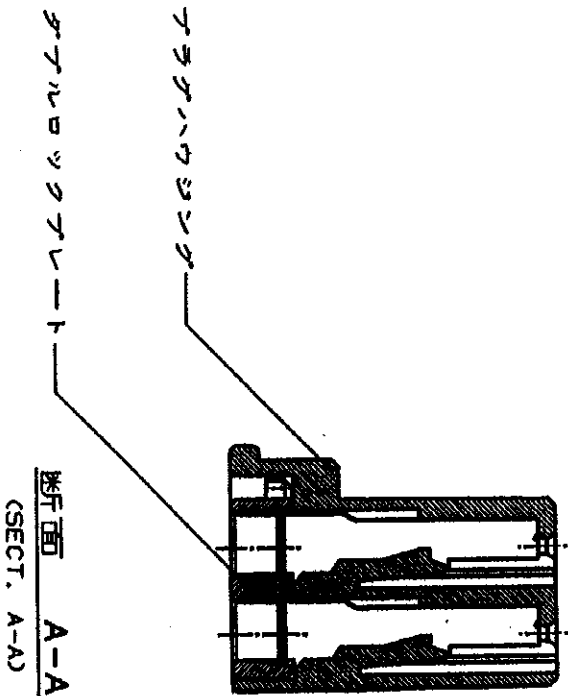
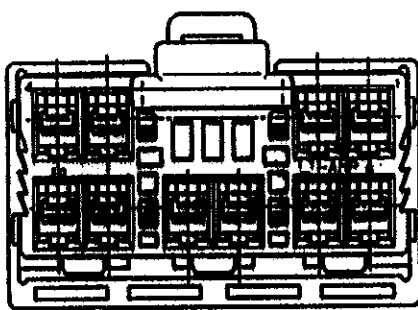
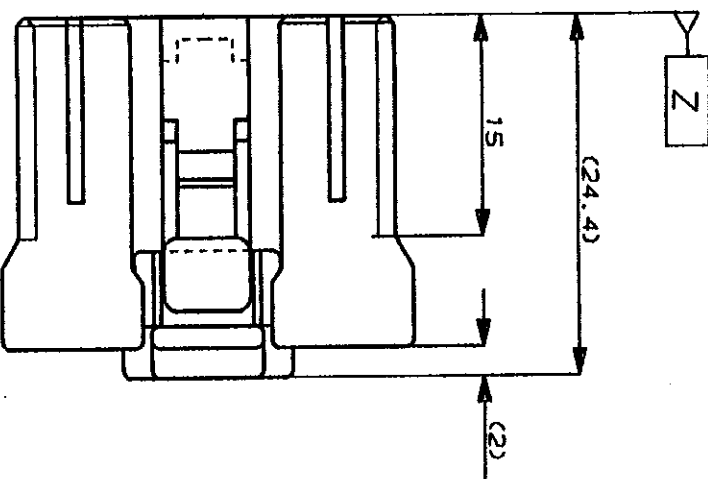
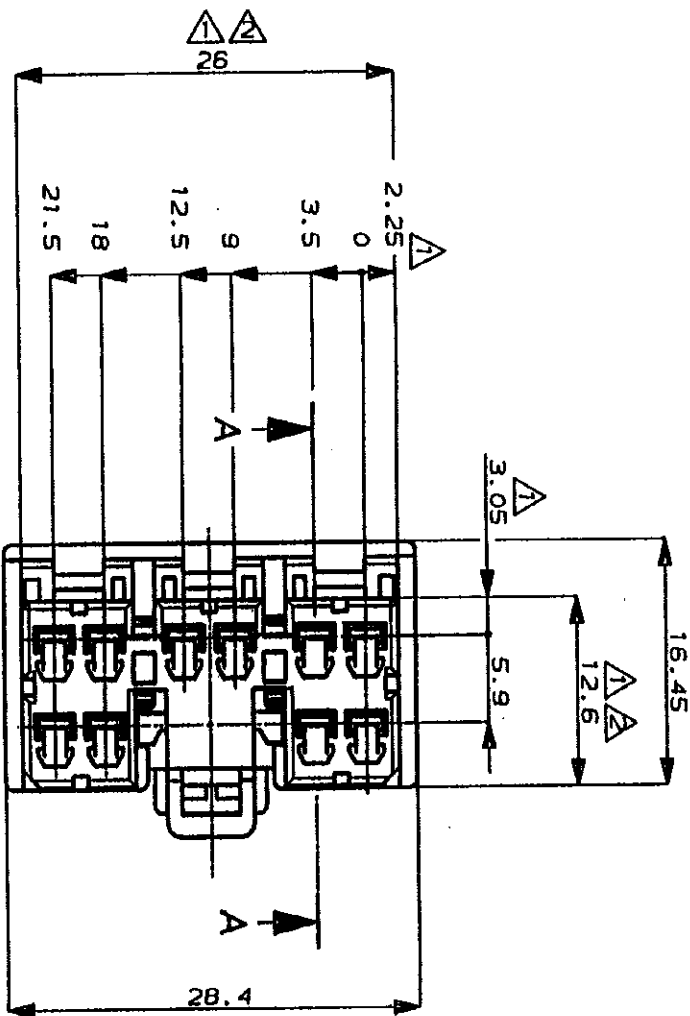
METRIC



NUMBER

C-176114

DIMENSIONS IN MILLIMETERS. DO NOT SCALE PRINT



注：
 △ Z 面より 2mm の範囲で測定
 △ 相手ハウジングと所定の機能を満足して嵌合できること
 3 内接するリセプラグロッキングレールは型番 173630, 173631
 4 製品規格：108-5312

NOTE：
 △ TO BE MEASURED BETWEEN [Z] AND 2
 △ TO BE MATE WITH CAP HSG SMOOTHLY
 3 APPLIED CONTACT, P/N 173630 AND 173631
 4 PRODUCT SPEC. NO. : 108-5312

PRINT DIST

REV. 10/88

LTR	変更 (REVISION RECORD)	DR	CHK	DATE
A	変更 J-0014	YK	KY	12/30
O	作成 J-12096	YK	KY	12/25

Copyright ©1990	Copyright ©1990
AMP (Japan), LTD.	AMP (Japan), LTD.
ALL RIGHTS RESERVED.	ALL RIGHTS RESERVED.
材料 (MATERIAL)	色 (COLOR)
PBT	(SEE TABLE)
DR. Y. Kobayashi	DR. Y. Kobayashi
CHK. Y. Kobayashi	CHK. Y. Kobayashi

色 (GRAY)	10極 プラグハウジング (10Pos. PLUG HOUSING)	176114-6
色 (GULLY)	10極 プラグハウジング (10Pos. PLUG HOUSING)	176114-5
色 (COLOR)	名称 (NAME)	型番 (PART NUMBER)
	AMP	Tokyo, Japan
C.070SERIES MULTIFLOCK I/O CONN. MK-II (TOPOS. PLUG HOUSING.)	サイズ (SIZE) LOC	A3 J
寸法 (DIMENSIONS)	スケール (SCALE)	2-1
REV. A	REV. A	SHEET 1 OF 1

(CUSTOMER DRAWING) 参考面

单击下面可查看定价，库存，交付和生命周期等信息

[>>TE Connectivity\(泰科\)](#)