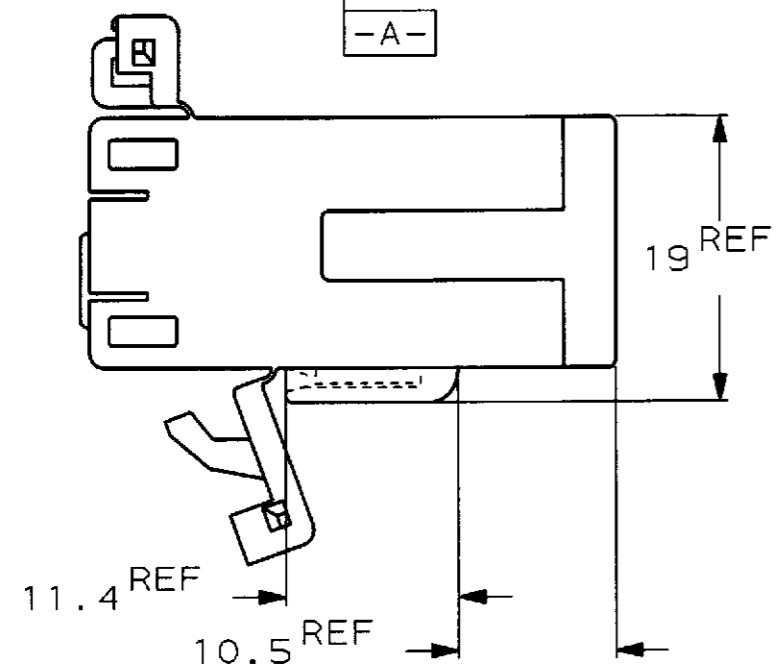
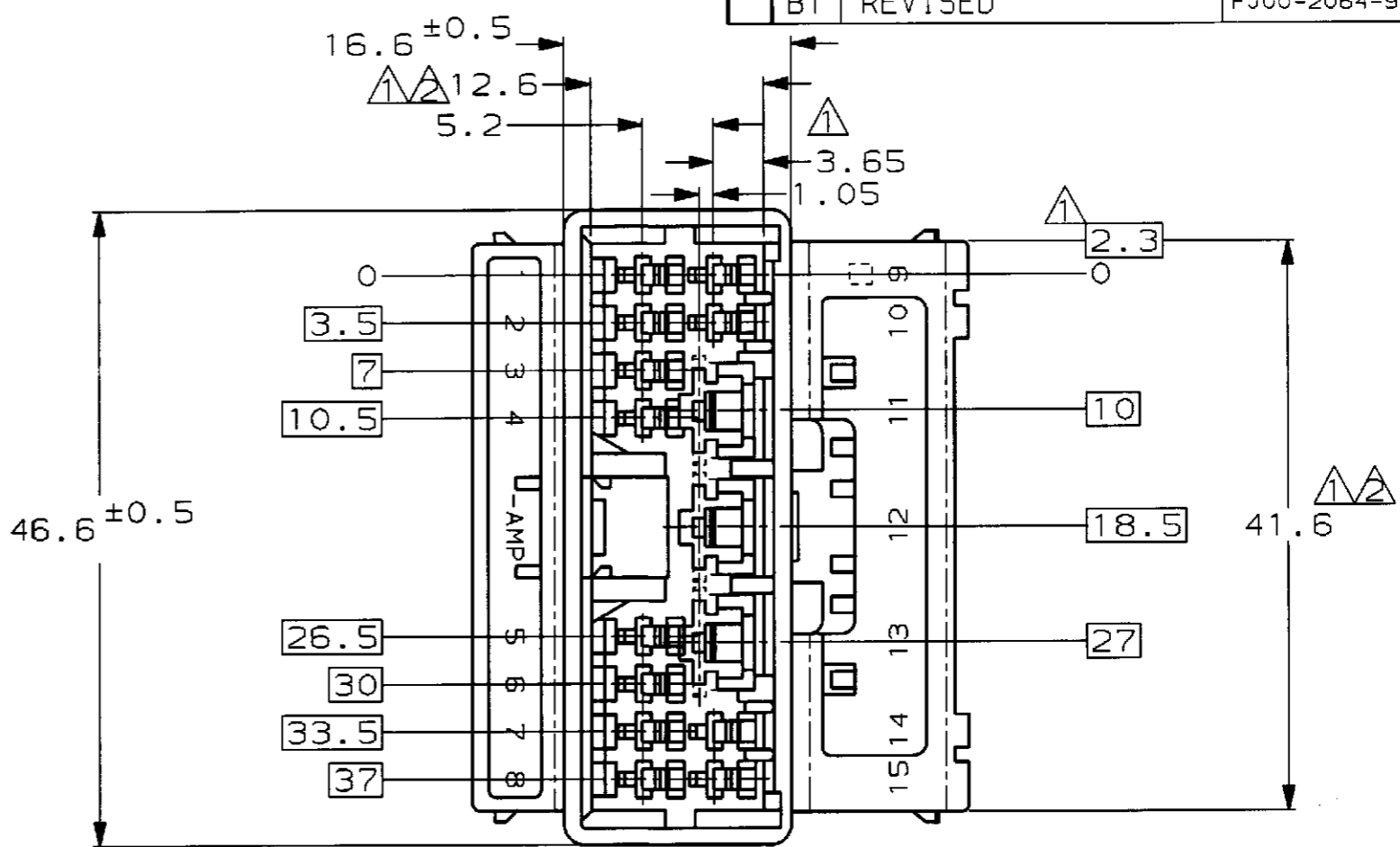
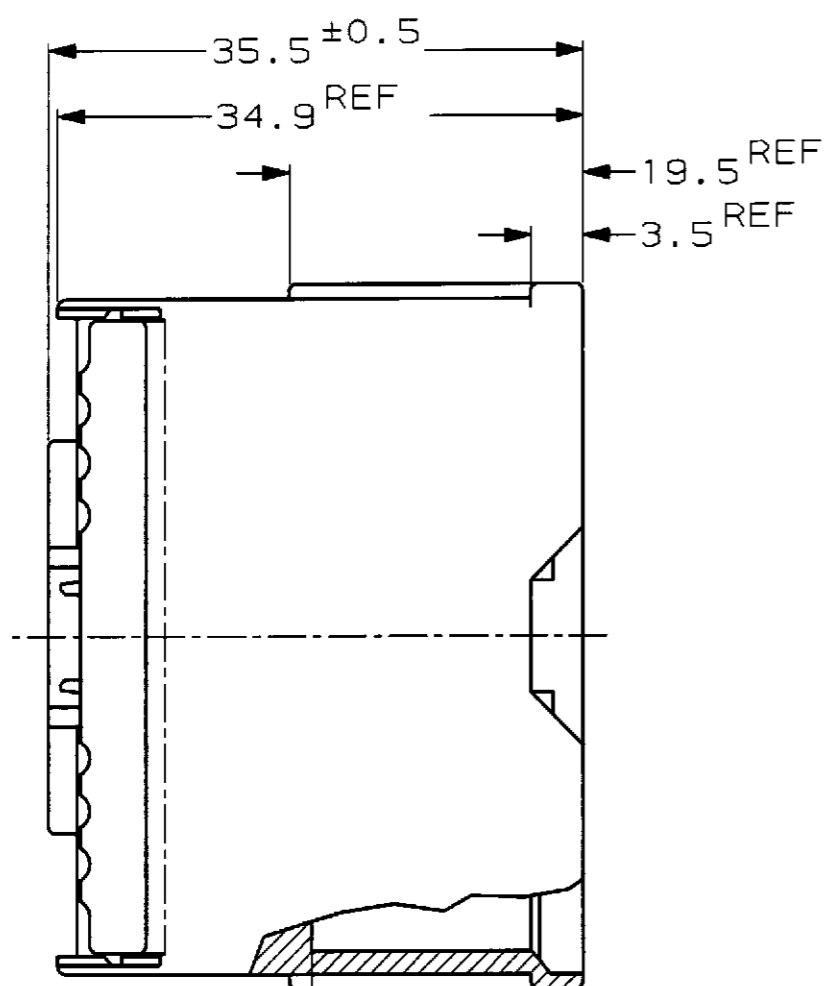


| REVISONS | | 変更 | | | | |
|----------|-----|------------------|--------------|---------|-----|------|
| P | LTR | DESCRIPTION | ECN | DATE | DWN | APVD |
| B | | REDRAWN W/CHANGE | FJ00-1454-98 | 26AUG98 | AY | KB |
| B1 | | REVISED | FJ00-2064-98 | 29OCT98 | AY | KB |



- ▲ MUST BE KEPT BETWEEN [-A-] AND 2.
- ▲ TO BE MATED WITH THE PLUG HOUSING SMOOTHLY.
- 3 APPLIED TAB CONTACT PARTS NUMBER; 173633, 170340 etc.
- 4 PLUG HOUSING PARTS NUMBER; 174927 etc.
- ▲ [-A-] 面より 2mmの範囲で測定。
- ▲ 相手ハウジングと所定の機能を満足して嵌合できること。
- 3 内装するタブコンタクト型番; 070シリーズ 173633, 173645, 250シリーズ 170340, 170341, 170349
- 4 嵌合相手ハウジング型番 174927

| | | |
|------------|-------------------------------------|--------------------|
| BLUE 青 | — / — | 174942-5 |
| WHITE 白 | 15 Pos Cap Housing 15極 キャップハウジング | 174942-1 |
| COLOR 色 | NAME 名称 | PARTS NUMBER 型番 |

| | | |
|---|--|----------------------------------|
| THIS DRAWING IS A CONTROLLED DOCUMENT FOR AMP INCORPORATED. IT IS SUBJECT TO CHANGE AND THE CONTROLLING ENGINEERING ORGANIZATION SHOULD BE CONTACTED FOR THE LATEST REVISION. | | DWN A. YAMAGUCHI 19AUG98 |
| DIMENSIONS, 単位: 概 mm | | CHK K. BETSUI 26AUG98 |
| TOLERANCES UNLESS OTHERWISE SPECIFIED 一般公差 10% ±0.2 30% ±0.25 100% ±0.3 ANGLE: ±3° | | APVD K. BETSUI 26AUG98 |
| MATERIAL 材料 PBT | | PRODUCT SPEC 製品規格 108-5624 |
| FINISH 仕上 ZFN | | APPLICATION SPEC 取付適用規格 T1 |
| | | WEIGHT 13.5g |
| CUSTOMER DRAWING | | |

| | | | |
|---|------------------------------|---|--------------------|
| WIRE RANGE 包合電線断面積 T1 | INSULATION DIA 被覆外径 T1 | AMP 日本エー・エム・ピー株式会社 Kawasaki, Japan | |
| NAME 名称 .070 SRS MLC 15POS CAP HSG (W-W) 070 シリーズ マルチロックコネクタ ハイブリッドタイプ 15極 キャップハウジング | | | |
| SIZE 尺度 A3 | CAGE CODE 番号 00779 | DRAWING NO 番号 C-174942 | RESTRICTED TO — |
| SCALE 尺度 2:1 | | SHEET 1 | OF 1 |
| | | REV B1 | |

单击下面可查看定价，库存，交付和生命周期等信息

[>>TE Connectivity\(泰科\)](#)