THIS DRAWING IS UNPUBLISHED
VERBALIEN UNVEROEFFENTLICHT ZEICHNUNG
© COPYRIGHT 2007 -
RELEASED FOR PUBLICATION OCT 2007
FREI FUER VEROEFFENTLICHUNG
ALL RIGHTS RESERVED.
ALLE RECHTE VORBEHALTEN.

MATED WITH
PASSEND ZU
SEE NOTE 9

1-1703818-1 AS SHOWN
1-1703818-1 wie gezeigt

LOC: AI | DIST: -
PROJEKT NR.: EGATN08277

REVISIONS
ANDERUNGEN

P	LTR	DESCRIPTION BESCHREIBUNG	DATE	DWN	APVD
	G2	DETAILS SEE PCN E-09-016474	22JUL2009	SJ	JG
	H	DETAILS SEE PCN E-11-002703	31MAR2011	DB	JG
	H1	DETAILS SEE PCN E-11-008836	25MAY2011	DB	JG
	H2	DETAILS SEE PCN E-18-012538	09AUG2018	FRAN	GILC

PREFERED MOUNTING SITUATION FOR CABLE TIE
Bevorzugte Montagestellung fuer Kabelbinder

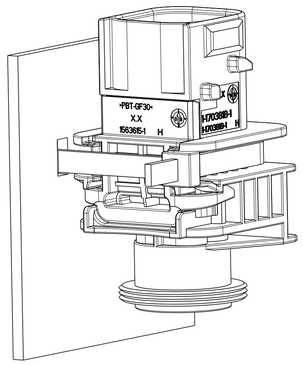

SECTION K-K
Schnitt

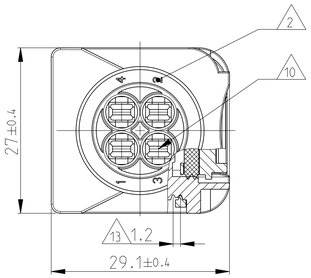

DELIVERY CONDITION:
SECONDARY LOCKING DEVICE
IN PRE-LOCKED POSITION
Lieferzustand:
2. Kontaktsicherung in Vorraststellung

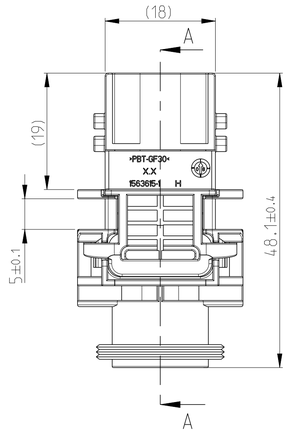

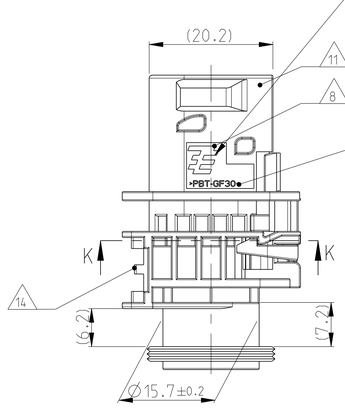

TE LOGO RELATED TO MOLDING TOOL 8
TE LOGO abhaengig vom Spritzgusswerkzeug

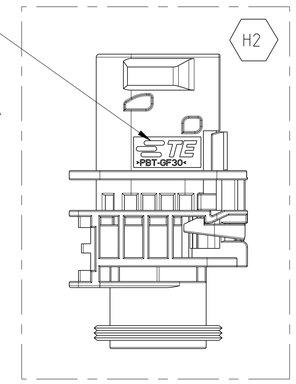

SECTION A-A
Schnitt

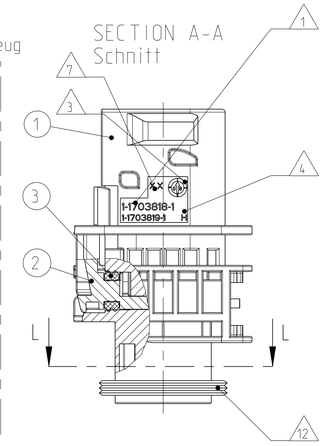

NOTES
Bemerkungen

1. TE ORDER-NO.
   TE Bestell-Nr.
2. CAVITY NUMBERING
   Kammerbezeichnung
3. PRODUCTION DATE
   Produktionsdatum
4. LETTER-INSERT FOR THE REVISION STATUS OF THE MOULD
   Schriftsatz fuer Aenderungszustand des Werkzeuges
5. MATERIAL MARKING ACCORDING TO VDA 260
   Werkstoffkennzeichnung nach VDA 260
6. BULK PACKAGING IN CORRUGATED BOX
   Schuettgut im Versandkarton
7. MOULD CAVITY MARKING
   Nestmarkierung
8. TE LOGO
   TE Logo
9. SUITABLE COUNTERPART SEE DRAWING: 1418390
   passendes Gegenstueck siehe Zeichnung: 1418390
10. CAVITIES MATED WITH TAB 2.8 x 0.8 MM (SWS)
    SEE PRODUCT GROUP DRAWING
    TE NO: 1355052
    MAX. WIRE SIZE: 2.5mm² FLR (AWG 12 TXL)

    Kontaktkammer passend fuer Flachstecker 2.8 x 0.8 mm (EDS)
    siehe Produktgruppenzeichnung
    TE Nr: 1355052
    max. Drahtgroessenbereich: 2.5mm² FLR (AWG 12 TXL)
11. INTERFACE ACC. DRAWING: 114-18739-1
    Kragenanschluss nach Zeichnung: 114-18739-1
12. MATED WITH COVER SEE PRODUCT GROUP DRAWING: 1563709
    Passend zu Kappe siehe Produktgruppenzeichnung: 1563709
13. SLIDING DISTANCE OF SECONDARY LOCKING
    Verschiebeweg der zweiten Kontaktsicherung
14. INTERFACE FOR FIXING PART
    RAYMOND ORDER-NO.: 017530. 018162
    Schnittstelle fuer Befestigungsteil
    Raymond Bestell-Nr.: 017530. 018162
15. MALFUNCTION CAUSED BY LAQUER IS NOT COVERD BY TE WARRANTY
    Funktionsbeeintraechtigung durch Lackieren. Liegt nicht im Einfluss und Gewaehrleistungsumfang von TE

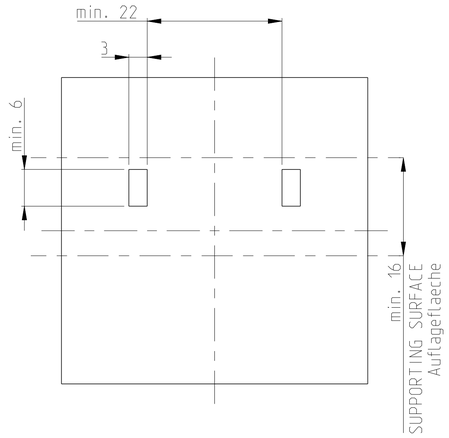

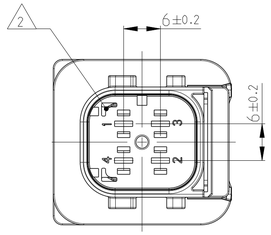

SECTION L-L
Schnitt

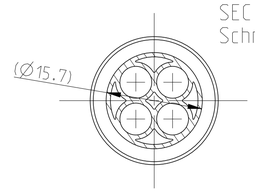

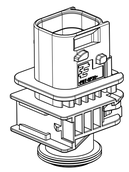

SCALE 1:1
Massstab

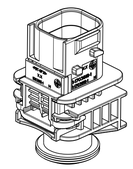

SCALE 1:1
Massstab

CODING "A"
Kodierung

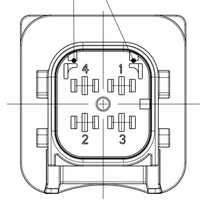

PN: 1-1703818-1

CODING "B"
Kodierung

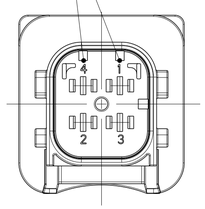

PN: 2-1703818-1

CODING "C"
Kodierung

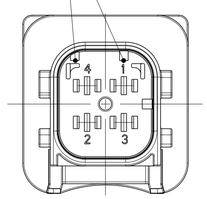

PN: 3-1703818-1

CODING "D"
Kodierung

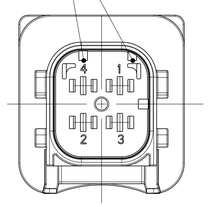

PN: 4-1703818-1

TE ORDER-NO. TE Bestell-Nr.	REV.	NO. OF POS. Polzahl	CODE Kodierung	QUANTITY Stueck					ITEM NO ASSY	MATERIAL	COLOUR Farbe	DESCRIPTION Beschreibung	ITEM NO
4-1703818-1	H	4	D	-	-	-	1	1	4	PBT-GF30 / V-0	BLACK schwarz	4POS. TAB HOUSING, CODE "A". 4pol. Flachsteckergehaeuse, Kod. "A"	1
3-1703818-1	H	4	C	-	-	1	-	1	3	PBT-GF30 / V-0	GREY grau	4POS. TAB HOUSING, CODE "B". 4pol. Flachsteckergehaeuse, Kod. "B"	1
2-1703818-1	H	4	B	-	1	-	-	1	2	PBT-GF30 / V-0	GREEN gruen	4POS. TAB HOUSING, CODE "C". 4pol. Flachsteckergehaeuse, Kod. "C"	1
1-1703818-1	H	4	A	1	-	-	1	1	1	PBT-GF30 / V-0	BLUE blau	4POS. TAB HOUSING, CODE "D". 4pol. Flachsteckergehaeuse, Kod. "D"	1
										PBT-GF30 / V-0	YELLOW gelb	SECONDARY LOCKING DEVICE zweite Kontaktsicherung	2
										MVQ	WHITE weiss	SEAL FOR SECONDARY LOCKING Dichtung fuer zweite Kontaktsicherung	3

THIS DRAWING IS A CONTROLLED DOCUMENT.
DIESES ZEICHNUNGSDOKUMENT WIRD DURCH AMP INCORPORATED KONTROLLIERT.
ANWENDUNGEN, DIE DEM TECHNISCHEN FORTSCHRITT DIENEN, SIND WILLKOMMEN.
DEN ZWECK LETZTGUELTIGEN ANWENDUNGSSTAND ERFAHREN SIE AUF ANFRAGE.

DIMENSIONS: MASSEINHEITEN: mm
TOLERANCES UNLESS OTHERWISE SPECIFIED: ALLGEMEINTOLERANZEN
0 PLC ±
1 PLC ±
2 PLC ±
3 PLC ±
4 PLC ±
ISO 8015 DIN 16901-140
ANGLES/WINKEL 40°
MATERIAL: SEE TABLE siehe Tabelle
FINISH/OBERFLAECHE/FARBE: SEE TABLE siehe Tabelle
WEIGHT GEWICHT: (G2) 14.15g (G1) (H1)

DWN M.Schmidt 31OCT2007
CHK J.Granzow 01NOV2007
APVD C.Eberwein 02NOV2007
PRODUCT SPEC PRODUKTSPEZ. 108-94020
APPLICATION SPEC VERARBEITUNGSSPEZ. 114-18756

TE Connectivity

NAME: 4POS. TAB 2.8x0.8. TAB HSG. ASSY
4pos. TAB 2.8x0.8. Flachsteckergehaeuse
HDSCS - GROUP B

SIZE: A1 | CAGE CODE: 00779 | DRAWING NO ZEICHNUNGS-NR.: C-1703818 | RESTRICTED TO NUR FUER

CUSTOMER DRAWING /KUNDENZEICHNUNG | SCALE MASSSTAB 2:1 | SHEET BLATT 1 OF VON 1 | REV. H2

4805 (3/11)

Downloaded From Oneyac.com

单击下面可查看定价，库存，交付和生命周期等信息

>>TE Connectivity(泰科)

Downloaded From Oneyac.com