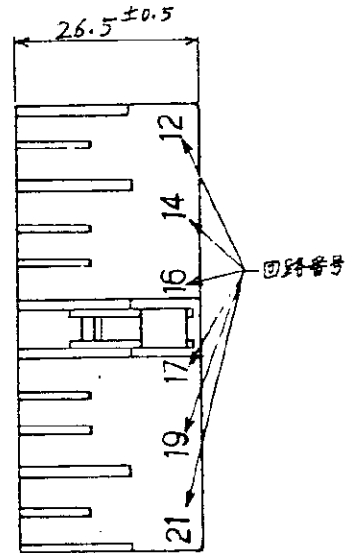
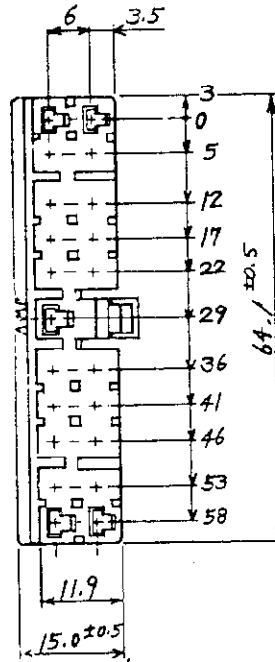
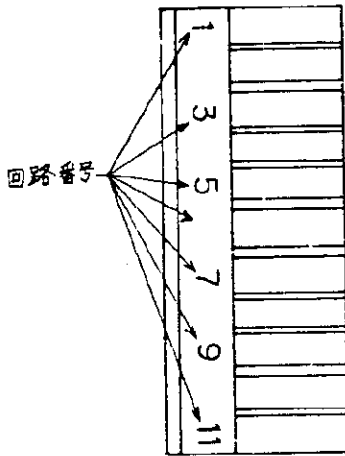


C-171838

一般公差

| | |
|---------------|-------|
| 10 以下 | ±0.2 |
| 10 を超え 30 以下 | ±0.25 |
| 30 を超え 100 以下 | ±0.3 |



注.

1. 嵌合する相手ハウジングは型番 171367, 171457, 171820 または 171821
2. 内装するリセプタクルコンタクトは型番 170177 または 170189
3. 適用製品規格 No. 108-5093
4. 適用端子圧着規格 No. 114-5004
5. 相手ハウジングとの嵌合力は 29.4N 以下。

| | | | |
|----------|----------|-----|----------------|
| | 171838-4 | 緑 | 白 |
| OBSOLETE | 171838-3 | 茶 | 白 |
| OBSOLETE | 171838-2 | 黒 | 白 |
| | 171838-1 | 自然色 | 黒 |
| | 型番 | 色 | 回路番号 スタンプの色 |

1:1 ISOMETRIC SCALE DRAWING

| | | | | | |
|--|--|------|-----|--|----|
| 1971 BY AMP JAPAN LTD. ALL RIGHTS RESERVED. AMP AND THE AMP LOGO ARE TRADEMARKS OF AMP INC. IN THE U.S.A. AND OTHER COUNTRIES. | | | | 参考図面 CUSTOMER COPY REFERENCE ONLY | |
| 66 ナイロ樹脂 色: 別表参照 | | | | AMP 日本アイエスエー株式会社 TOKYO, JAPAN | |
| B1 | OBSOLETE 171838-2, 171838-3 F300-0239-99 | AY | KB | 123AD | DD |
| B | 変更 781-6095 | AY | KB | 123AD | DD |
| A | REVISED (P-DWG) (Rev. 0) | AY | KB | 6/1/77 | DD |
| O | RELEASED (P-DWG) (Rev. 0) | AY | KB | 6/8/77 | DD |
| LTR | REVISION RECORD | OR | CHK | DATE | |
| CR | 5/26/77 | UE | | | |
| CHK | Z. Nakamura | APP. | | 6/8/77 | |
| | Z. Nakano | | | | |
| NAME MULTI-INTER LOCK CONNECTOR 21P PLUG HOUSING マルチインターロックコネクタ 21極プラグハウジング (回路番号付) | | | | | |

单击下面可查看定价，库存，交付和生命周期等信息

[>>TE Connectivity\(泰科\)](#)