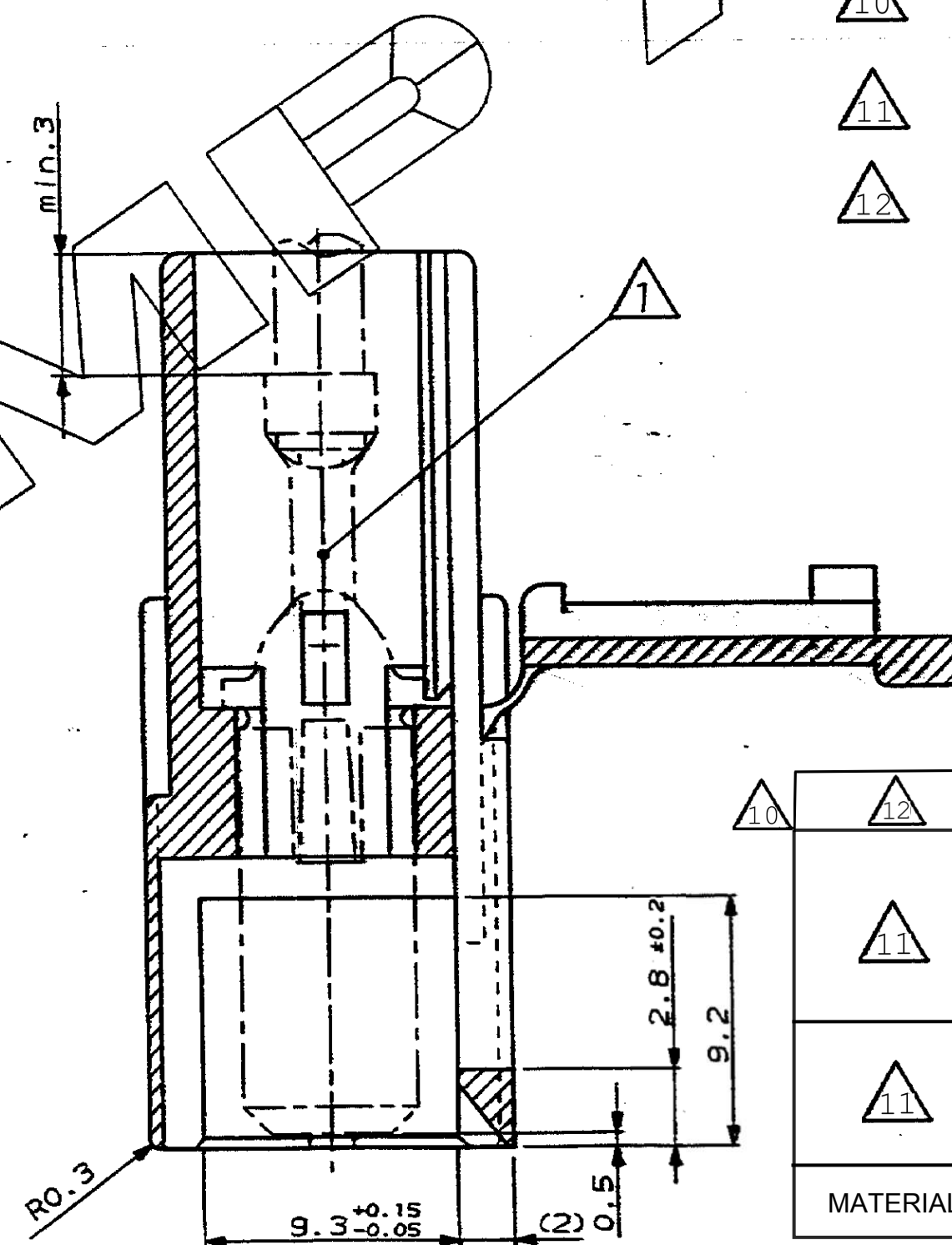
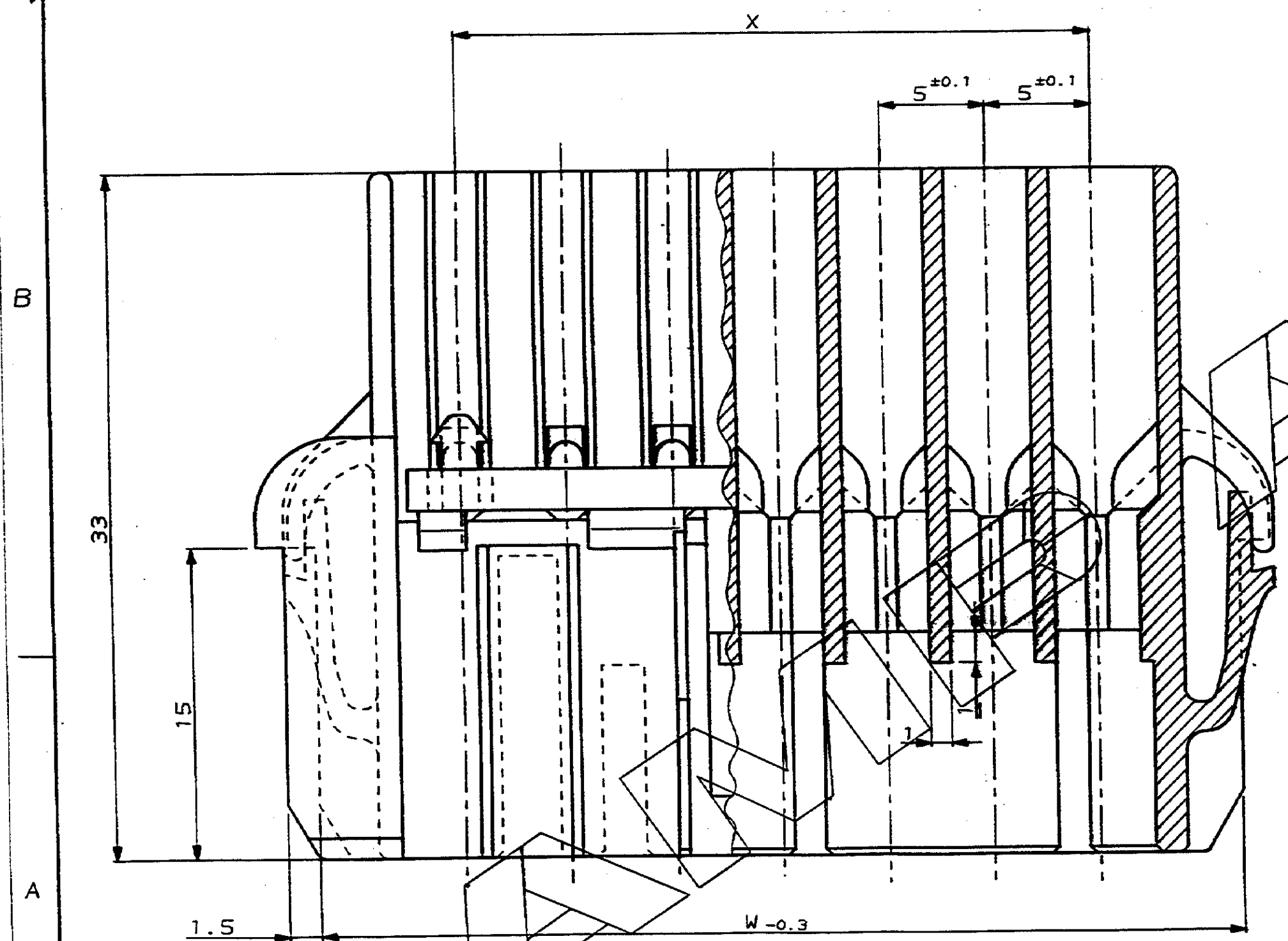
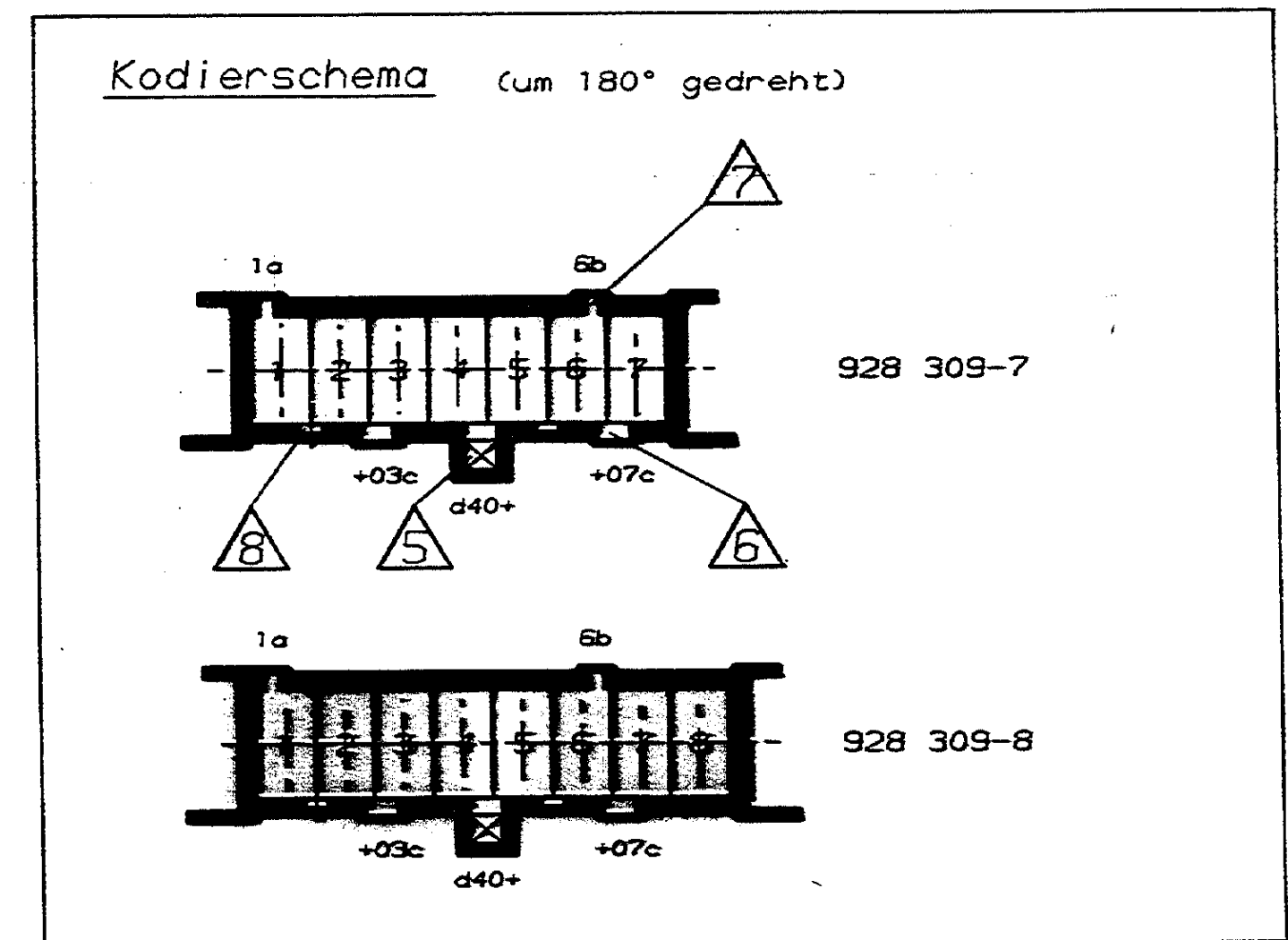


- 1 Kontaktkammern geeignet für FASTIN-FASTON TABS 6.3x0.8
Kontakt Nr.: 60294, Drahtgrößenbereich AWG 22-18 (0.3-0.8 mm²)
160691, Drahtgrößenbereich AWG 22-18 (0.3-0.8 mm²)
AMPLIVAR-Kontakt Nr.: 141051, Drahtgrößenbereich AWG 27-20 (0.1-0.5 mm²)
142411, Drahtgrößenbereich AWG 22-15 (0.3-1.6 mm²)
Maximaler Isolationsdurchmesser = 2.8mm bzw. max. Isolationsringhöhe = 3.6
- 2 Passende Gegenstecker siehe Tabelle
- 3 Zahlen und Schrift:
Fette Engschrift 2 DIN 1451 -0.2 erhaben.
- 4 Kammer-Nummer Mittelschrift 2 DIN 1451
- 5 Rastlasche rechts versetzt (Lage 'd₀+') zur Kammermitte bei Kammer Nr.
- 6 Kodiernut links versetzt (Lage '+0_c') zur Kammermitte bei Kammer Nr.
- 7 Polarisierungsnut links versetzt (Lage 'a') oder rechts versetzt (Lage 'b') zur Kammermitte bei Kammer Nr.
- 8 Nut für federnden Rasthaken
- 9 Das (7 pol.) Gehäuse (M5:1) ist stellvertretend für alle Polzahlen dargestellt. Die Lage der Rastlasche, Kodier- und Polarisierungsnuten und der Nut für den federnden Rasthaken ist dem Kodierschema zu entnehmen



Schnitt A-B
(um 90° gedreht)

- 10 PRELIMINARY - NOT RELEASED FOR PRODUCTION.
- 11 PA6.6 UL94-V2.
- 12 PA6 UL94-V2 ACCORDING TO IEC 60335-1, GWPT 750°C NO FLAME.



10	12	1-928309-7	7	natur	44	30	35	-	-
	11	928309-8	8	natur	49	35	40	927740-8	
								927740-7	828353-7
								928151-7	
								928...-6	
	11	928309-7	7	natur	44	30	35	927740-7	
								928151-7	828353-7
								928...-6	

MATERIAL	Bestell-Nr.	Polzahl	Farbe	Maß W	Maß X	Maß Y	Stand. Timer Geh.	AMP-Multifitting conn.
							passende Gegenstecker	
							ZEICHNUNG GÜLTIG AB	XXYY.
							STE TE Connectivity	
							7/8POL.FASTIN-ON GEHÄUSE, Raster 5mm	
							K	
Bestell-Nr.	POS.	STÜCK	BENENNUNG EINZELTEIL	WERKSTOFF	OBERFLÄCHE	HOCHTOLERANTE MAÄßE	FORMAT	ZEICHNUNG-NR.
						= 0,2mm	A1	928 309
						= 1*		
						PREIS	S:1(1:1)	REV. A

单击下面可查看定价，库存，交付和生命周期等信息

[>>TE Connectivity\(泰科\)](#)