

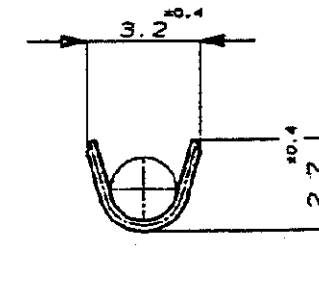
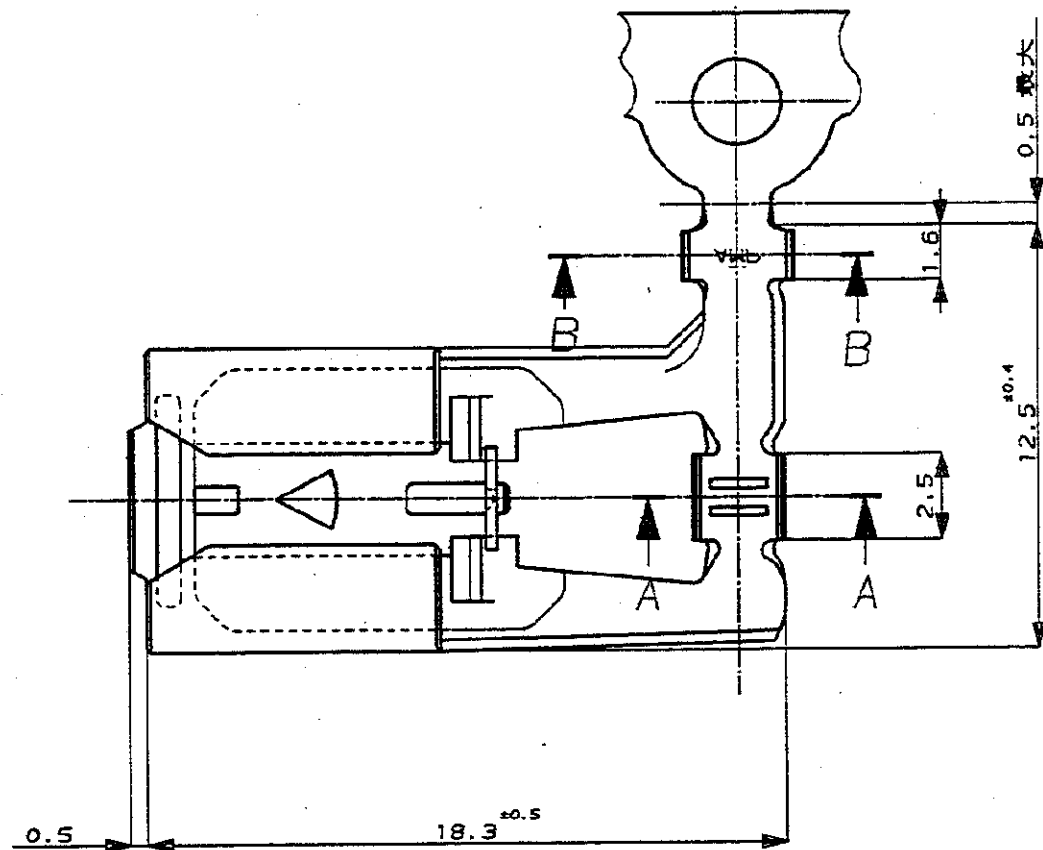
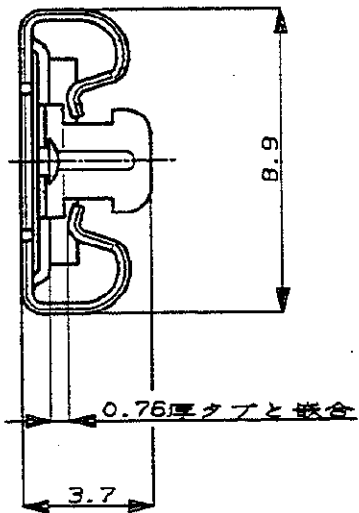
DEPT5270>E20501>U.312>S.C-175277R

NUMBER
C-175277

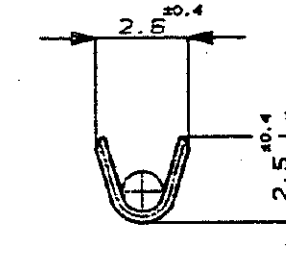


METRIC

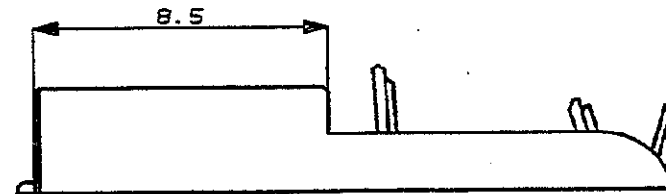
PRINT DIST
単位: 概 DIMENSIONS IN MM. DO NOT SCALE PRINT



断面 B-B
SECT.



断面 A-A
SECT.



注:

- 1 適用ハウジング型番 172615
- 2 適用製品規格 NO.108-5131
- 3 適用圧着規格 NO.114-5164

NOTE,

- 1. THE MATING PLUG HOUSING PART NUMBER; 172615
- 2. PRODUCT SPEC. No. 108-5131
- 3. APPLICATION SPEC. No. 114-5164

				Copyright ©1991年 AMP (Japan) LTD. ALL RIGHTS RESERVED.		Copyright ©1991 AMP (Japan) LTD. ALL RIGHTS RESERVED.		AMP 東京エレクトロニクス株式会社 Tokyo, Japan	
				組合電線断面径 (WIRE RANGE)	被覆外径 (INSULATION DIA.)	名称 (NAME) .312 SERIES POSITIVE LOCK RECEPTACLE .312 シリーズ ポジティブロックリセプタクル FLAG R-TYPE FOR THIN. INS. WIRE 薄肉電線用 旗型 Rタイプ			
				0.5-0.85mm ² (AWG20-14)	1.3-1.8 mmφ				
				材料 (MATERIAL)	仕上 (FINISH)	一般公差 (GENERAL TOLERANCE)			
				黄銅; BRASS	PRE-TIN. 錫めつき	10% ±0.2 10% ±0.25 30% ±0.3 角 ±3°			
0	作成	J-0015	YF	AT	5/29/91	DR.	R Yamaguchi	DE.	
LTR	変更 (REVISION RECORD)		DR	CHK	DATE	CHK.		APP	
				SIZE LOC 番号 (No.)		A3 J C-175277			
				尺度 (SCALE)		REV. 0		SHEET 1 OF 1	
				5-1					

(CUSTOMER DRAWING) 参考 ☒ 面

单击下面可查看定价，库存，交付和生命周期等信息

[>>TE Connectivity\(泰科\)](#)