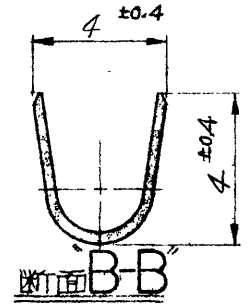
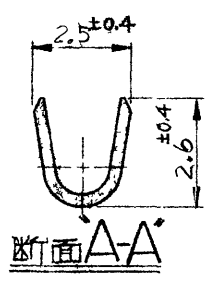
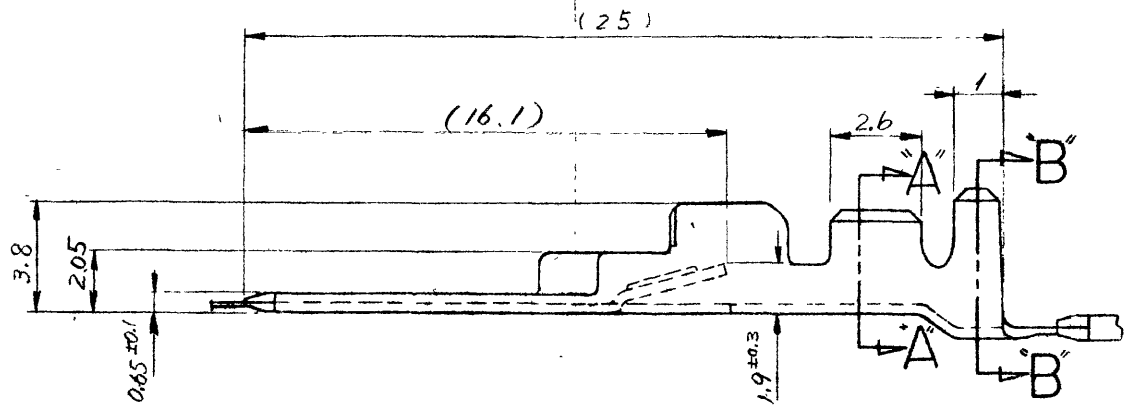
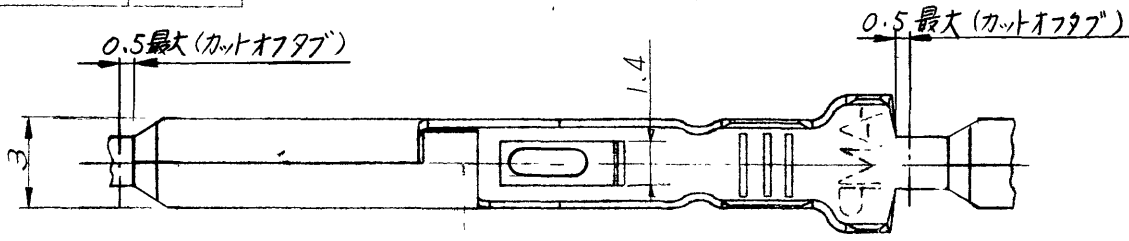


C-170308

一般公差	
10以下	±0.2
10を越え30以下	±0.25
30を越え100以下	±0.3



注:

1. 適合するリセプタクルコンタクトは型番 170177, 170286
2. 適用する製品規格は NO. 108-5099.
3. 適用する圧着規格は NO. 114-5018.
4. バラ状端子型番は 170459-1

170459-4	すずめき済 (0.76μ以上)	りん青銅	170308-3
170459-1	すずめき済 (0.76μ以上)	黄銅	170308-1
バラ状端子 型番	仕上	材料	型番

単位: 耗 DIMENSIONS IN MM DO NOT SCALE PRINT

C1	変更	J82-6424	nf	IS	3/2/82
C	変更 (Stabilizer Height)	J81-6198	ym	IS	9/11/81
B	変更	J81-(P-DWG) 6038 (Rev. B)	m	IS	6/17/81
A	変更	J80-5860 (P-DWG) L-P 端子追加 (Rev. A)	m	IS	12/12/80
O	RELEASED (REV. 0)		ym	IS	6/18/79
LTR.	変更 (REVISION RECORD)	DR	CHK	DATE	

©1979 日本エー・エム・ピー株式会社
AMP社の商標品は特許又は特許出願中

©1979 BY AMP (Japan), Ltd. ALL RIGHTS RESERVED. AMP PRODUCTS COVERED BY PATENTS AND/OR PATENTS PENDING.

参考図面 (CUSTOMER COPY) (REFERENCE ONLY)

材料 (MATERIAL)	表参照
仕上 (FINISH)	表参照
接合電線断面積 (WIRE RANGE)	0.3 ~ 0.89 mm ² AWG #22-18
被覆外径 (INSULATION DIA)	1.5 ~ 2.6 mm (+ IN)

AMP	日本エー・エム・ピー株式会社 TOKYO, JAPAN
TRADE MARK	
分類 (CLASS.)	+
型式 (TYPE)	+

公差 (TOLERANCE)	±0.4 EXCEPT (±0.015) AS NOTED	尺度 (SCALE)	1:1	LOC	JA	SIZE	C-170308	番号 (NO.)		REV	C
----------------	-------------------------------	------------	-----	-----	----	------	----------	----------	--	-----	---

社名 (NAME) (MFC)
コニカ電子工業株式会社

单击下面可查看定价，库存，交付和生命周期等信息

[>>TE Connectivity\(泰科\)](#)