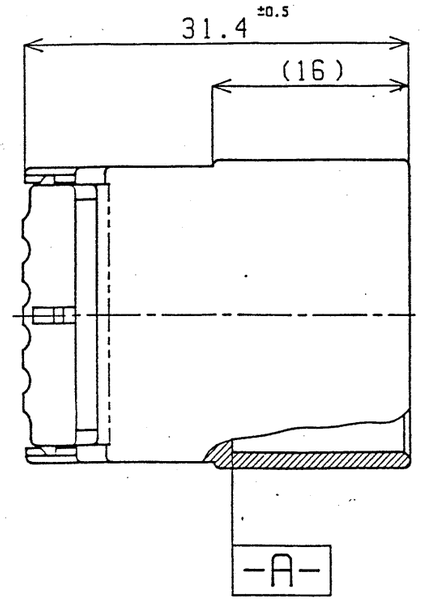

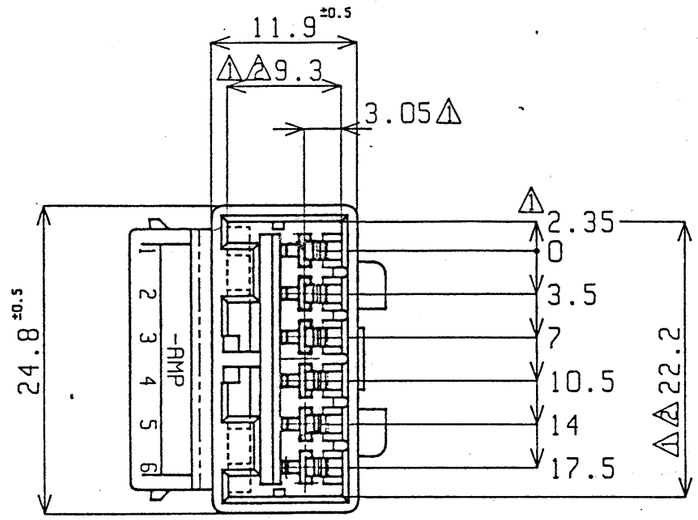

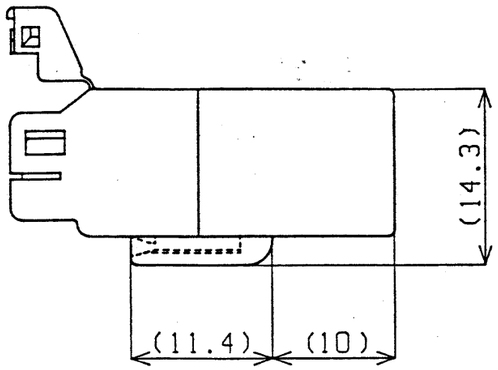

注;

1. -A- 面より2mmの範囲で測定。
2. 相手ハウジングと所定の機能を満足して嵌合できること。
3. 内装するタゴコンタクト型番173633 , 173645.
4. 嵌合相手ハウジング型番174923.

NOTE:

1. MUST BE KEPT BETWEEN -A- AND 2.
2. TO BE MATED WITH THE PLUG HSG SMOOTHLY.
3. APPLIED TAB CONTACT P/N; 173633, 173645
4. APPLIED PLUG
   HSG P/N ; 174923 etc

色 (Color)	名称 (Name)	型番 (P/N)
BLACK 黒		174930-2
WHITE 白		1-174930-1
BLUE 青		174930-5
YELLOW 黄		174930-7
GRAY 灰		174930-6
WHITE 白	6 Pos Cap Housing 6極キャップハウジング	174930-1

© 1987 BY AMP (Japan) LTD.
ALL RIGHTS RESERVED.

AMP 日本エー・エム・ピー株式会社 TOKYO, JAPAN

LTR	変更 (REVISION RECORD)	DR.	CHK.	DATE
D	変更 REVISED J-0091	Y.U	A.T	5/20 '91
C	変更 REVISED J-12993	T.S		1/24 '91
B	変更 REVISED J-12757	A.N		10/16 '90
A	変更 REVISED J-12508	T.S		5/29 '90
0	作成 J-10458			11/16 '87

控合電線断面積(WIRE RANGE) — mm²(AWG)
被覆外径 (INSULATION DIA.) — mm
材料 (MATERIAL) PBT
仕上 (FINISH) —
DR. N. Nakata
DE. 11/16 '87
CHK. 11/16 '87
APP. 11/16 '87

名称 (NAME) .070 SRS MLC 6POS CAP HSG (W-W)
.070 シリーズ マルチロック コネクタ
6極 キャップ ハウジング(電線対電線 中継用)

一般公差: 10以下 ±0.2; 10を超え 30以下 ±0.25; 30を超え 100以下 ±0.3; 角度 ±3°

SIZE B | LOC J | 番号 (NO.) C-174930
尺度 (SCALE) 2-1 | REV. D | SHEET

単位: 粍 DIMENSIONS IN MM. DO NOT SCALE PRINT

PRINT DIST

AMP-J 030-2
REV. 9 83

(CUSTOMER DRAWING) 参考図面

Downloaded From Oneyac.com

单击下面可查看定价，库存，交付和生命周期等信息

>>TE Connectivity(泰科)

Downloaded From Oneyac.com