

NUMBER C-177766

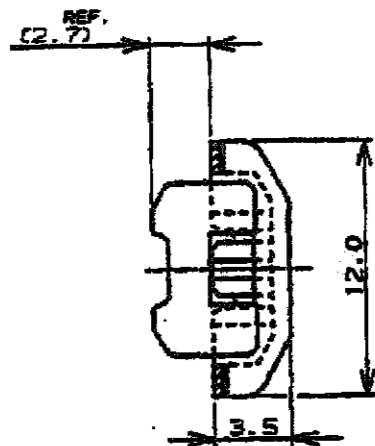
三角錐 (3rd ANGLE PROJECTION)

METRIC

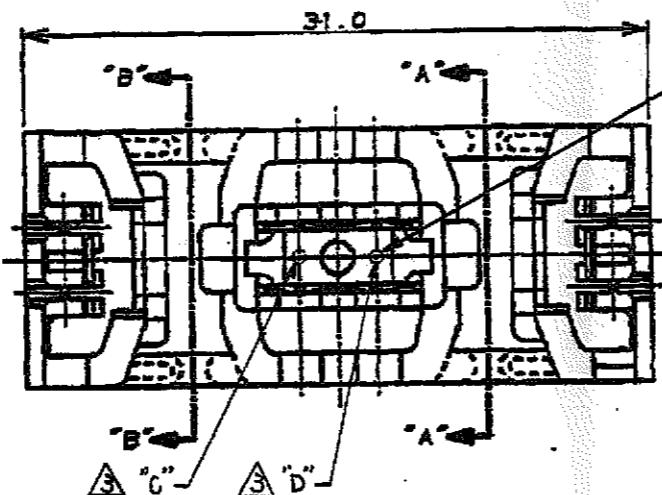
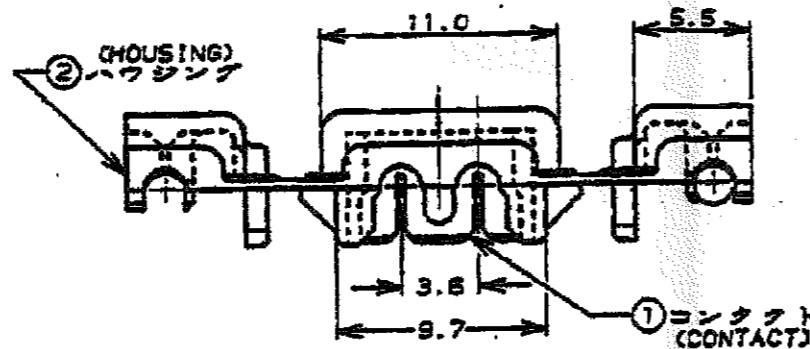
ALL DIMENSIONS IN MM. DO NOT SCALE PRINT

PRINT DIST

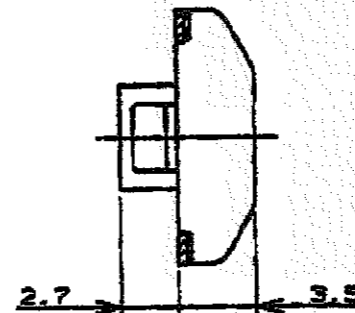
REV. 1.10/88



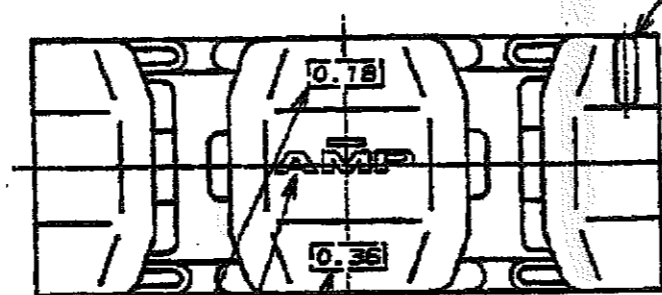
断面 "B"- "B"
(SECT.)



177766-2 の ID マーク
(ID MARK ONLY FOR 177766-2)



断面 "A"- "A"
(SECT.)



トレード マーク
(TRADE MARK)

適用電線表示マーク
(APPLICABLE WIRE SIZE MARK)

支線ストッパー位置
(STOPPER SIDE OF BRANCH)

- 注:
- ① コンタクト : 黄銅, 錫めっき仕上
ハウジング : 6/6ナイロン (UL94V-0)
 - ② 適用製品規格 : 108-5388
 - ③ IDマークの位置は "C" または "D" とする
 - ④ コンタクト : 磷青銅, 錫め, 仕上
ハウジング : 6/6ナイロン (UL94V-0)

NOTES:

- ① CONTACT : BRASS, TIN PLATED
HOUSING : 6/6NYLON (UL94V-0)
- ② APPLICABLE PRODUCT SPEC : 108-5388
- ③ POSITION OF ID MARK : "C" OR "D"
- ④ CONTACT : PHOSPHOR BRONZE, TIN PLATED
HOUSING : 6/6 NYLON (UL94V-0)

△	自然色 (NATURAL)	177766-2
△	黒色 (NATURAL)	177766-1
材料 (MATERIAL)	色 (HOUSING COLOR)	型番 (P/N)

Copyright © 78 年				Copyright © 78 年				Tyco Electronics AMP K.K. Kawasaki, Japan			
電線径 (WIRE GAUGE)				絶縁外皮 (INSULATION DIA.)				電線仕様 (WIRE SPEC)			
0.18-0.36 mm (AWG#24-22)				1.0-1.8 mm				エレクトロタップアッセンブリ (ELECTRO TAP ASS'Y) AWG#22-#24			
材料 (MATERIAL)				仕上 (FINISH)				公差 (TOLERANCE)			
注記参照 (SEE NOTE)				注記参照 (SEE NOTE)				MULT: ±0.2			
DR. Y. FUJITA				DE. Y. FUJITA				DIM. TOL: ±0.25			
CHK. N. ONOUE				APP. N. ONOUE				DIM. TOL: ±0.3			
LTR				REV. B				SHEET 1 OF 1			

(CUSTOMER DRAWING) 参考

单击下面可查看定价，库存，交付和生命周期等信息

[>>TE Connectivity\(泰科\)](#)