



产品承认书 SPECIFICATION FOR APPROVAL

客户名称:

CUSTOMER

我司料号:

OUR PART NO.

XRUU9.8-20mH-H

我司品名:

OUR PART NAME

UU共模电感

送样日期:

DATE SAMPLES

数量:

QUANTITY

制造确认 MANUFACTURER APPROVE

| 拟制 DRAWN | 审核 CHECKED | 确认 APPROVED |
|----------|------------|-------------|
| 黄禾香 | 钟翠兰 | 李振雄 |

客户确认 CUSTOMER APPROVE

客户名称 CUSTOMER NAME:

客户料号 CUSTOMER P/N:

规格型号 DESCRIPTION:

UU9.8 > 20mH 0.25线 卧式

检查结果: 合格 不合格

签名及盖章:

INSPECT RESULT ACCEPT REJECT

SIGNATURE AND STAMP

说明 REMARK:

如对本承认书内容有异议请提出或标记发送至我司, 本承认书在未收到异议回复时于本承认书提供一周后生效。

东莞市祥如电子有限公司

地址: 广东省东莞市塘厦镇莲湖第一工业区南二横路36号B栋

电话: 0769-86346548 传真: 0769-86346358

邮箱: dgxiangru@126.com



产品承认书

SPECIFICATION FOR APPROVAL

| | | | |
|------------------------|----------------|-----------------------|----------------------|
| 客户名称 CUSTOMER | | 日期 DATE | 2024-06-27 |
| 客户物料编号 CUSTOMER P/N | | 客户规格型号 DESCRIPTION | UU9.8 >20mH 0.25线 卧式 |
| 我司物料编号 OUR PART NO | XRUU9.8-20mH-H | 我司品名 OUR PART NAME | UU共模电感 |

修订记录 Revision record

| 日期 Date | 修改内容 Modify the content | 审核 Checked | 确认 Approved |
|------------|----------------------------|---------------|----------------|
| 2023-10-27 | 首次发行 | 钟翠兰 | 黄传根 |
| 2024-06-27 | 更改模板 | 钟翠兰 | 李振雄 |
| | | | |
| | | | |
| | | | |
| | | | |
| | | | |
| | | | |
| | | | |
| | | | |
| | | | |
| | | | |
| | | | |
| | | | |
| | | | |
| | | | |

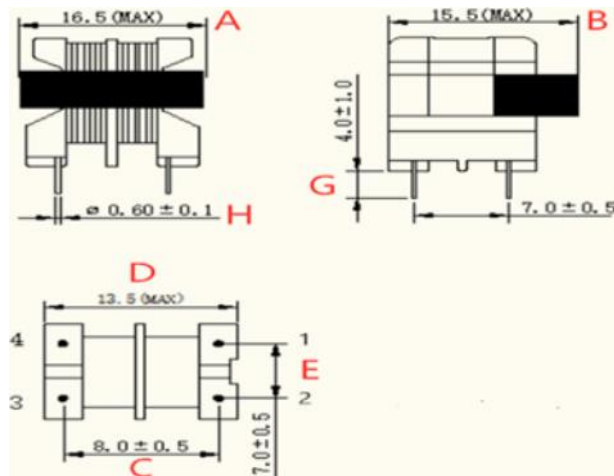
产品承认书

SPECIFICATION FOR APPROVAL

| | | | |
|------------------------|----------------|-----------------------|----------------------|
| 客户名称 CUSTOMER | | 日期 DATE | 2024-06-27 |
| 客户物料编号 CUSTOMER P/N | | 客户规格型号 DESCRIPTION | UU9.8 >20mH 0.25线 卧式 |
| 我司物料编号 OUR PART NO | XRUU9.8-20mH-H | 我司品名 OUR PART NAME | UU共模电感 |

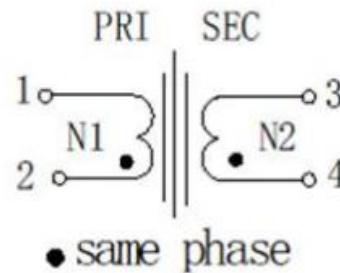
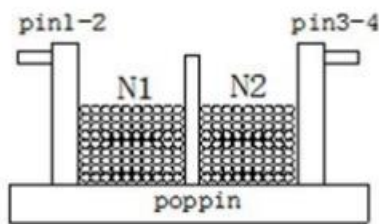
外观尺寸 Appearance of size

单位 Unit: mm



| | | | | | | | |
|---|----------|---|----------|---|----------|---|----------|
| A | 16.5 MAX | C | 8.0 ±0.5 | E | 7.0 ±0.5 | H | 0.6 ±0.1 |
| B | 15.5 MAX | D | 13.5 MAX | G | 4.0 ±1.0 | | |

原理及结构图 Schematic Diagram



绕线结构表 Winding Structure Diagram

| 绕组 WINDING | 起始 S | 结束 F | 绝缘线/漆包线 WIRE | 圈数 TURNS | | 绕制方式 WINDINGWAY | | |
|---------------|---------|---------|-----------------|-------------|------|--------------------|--|--|
| | | | | | | | | |
| N1 | 1 | 2 | 2UEW Φ0.25mm | 76TS | 圈数参考 | 平层密绕法 | | |
| N2 | 3 | 4 | 2UEW Φ0.25mm | 76TS | 圈数参考 | 平层密绕法 | | |
| | | | | | | | | |

注意事项 Matters needing attention:

1、产品浸油烘干处理



产品承认书
SPECIFICATION FOR APPROVAL

| | | | |
|------------------------|----------------|-----------------------|----------------------|
| 客户名称 CUSTOMER | | 日期 DATE | 2024-06-27 |
| 客户物料编号 CUSTOMER P/N | | 客户规格型号 DESCRIPTION | UU9.8 >20mH 0.25线 卧式 |
| 我司物料编号 OUR PART NO | XRUU9.8-20mH-H | 我司品名 OUR PART NAME | UU共模电感 |

电性参数 Electrical parameters

| 测试项目 TEST PROJECT | 电性范围 SPEC | 测试条件 TEST FREQ | 测试仪器 TEST STRUMENTS |
|----------------------|--------------|--------------------|------------------------|
| 电感量L1 | >20mH | at 25°C 1KHz/0.25V | TH2811D |
| 电感量L2 | >20mH | at 25°C 1KHz/0.25V | TH2811D |
| 耐电压 COIL. —COIL. | AC1.5kV | 1mA/60S | CH-9053A |
| 耐电压 COIL~CORE | AC1.0kV | 1mA/60S | CH-9053A |

材料清单 MATERIAL LIST

| 序号 | 材料名称 | 规格/型号 | 耐温等级 | 材料供应商及UL认证号 |
|----|------|----------------|------|---|
| 1 | 骨架 | T375J (94-V0) | / | 长春人造树脂股份有限公司 E59481(S) |
| 2 | 磁芯 | uu9.8 R12K | / | 江苏省常熟市皮爱尔奇电子有限公司 |
| 3 | 铜线 | 2UEW/QA-1 | B | 东莞益达实业有限公司 (GB/T6109.7-2008/IEC60317-34:1997) |
| 4 | 铁夹 | UU9.8配套 | / | / |
| 5 | 绝缘漆 | 8562/C | F | 恒昌石油化工有限公司 E200154 |
| 6 | 无铅锡条 | Sn/Cu:99.3/0.7 | / | 深圳市佳盟锡制品有限公司或同等供应商 |

测试室温/湿度: 室温: 25°C(REF) 相对湿度: 80%(REF)
TEST CONDITION: TEMP: 25°C(REF) R.H.: 80%(REF)

| 序号 | 项目 | 技术要求 | 结论 |
|----|-------|-------------|----|
| 1 | 外观和尺寸 | 符合产品规范和公差要求 | OK |
| 2 | 电性参数 | 依据测试条件测试 | OK |

| | | | |
|---------|------------|-------------|--|
| 制表 MADE | 审核 CHECKED | 批准 APPROVED | |
| 黄禾香 | 钟翠兰 | 李振雄 | |



注意事项 Matters needing attention

1、本公司产品适用于 AV 设备、OA 设备、家电、信息服务等一般电子设备中。

Our products are designed and promoted for use in general electronic devices such as audio-video equipment, office automation equipment, home appliance and information service.

2、当本公司的产品使用在一般电子设备以外的领域时，对于此所引发的设备失效我司将不承担任何法律责任。

In case of using the product for the purpose other than general electronics devices, we shall not be held liable for any dysfunctions in or damage to the equipment with which the product is used.

3、本承认书只保证我司产品作为一个单体时的质量情况，当我司产品被安装到贵公司产品上时，请贵司对使用在贵司电路上的产品情况进行了有效评价和确认。

Our specification limits the quality of the component as a single unit. Please ensure the component is thoroughly evaluated in your application circuit.

4、不要对产品施加过大的振动或机械冲击；

Do not apply excessive vibration or mechanical shock to products.

5、为防止断线，请不要使用锋利的物体接触线圈，如镊子；

Do not touch wire with sharp objects such as tweezers to prevent wire breakage.

6、在产品贴装时不要使用过大的压力，避免磁芯断裂。

Do not apply excessive stress to products mounted on boards to prevent core breakage.

7、为保证端子电极的焊接特性和包装材料处于良好状态，请于本公司发货后 6 个月内使用本产品。同时，由于端子电极的焊接特性会随时间发生变化，如果贮存时间超过 6 个月，请首先确认其焊接特性后再安装使用。

To maintain the solderability of terminal electrodes and to keep the packing material in good condition, product should be used within 6 months from the time of delivery. And the solderability of products electrodes may decrease as time passes, so in case of storage over 6 months, solderability shall be checked before actual usage.

8、存放货物的仓库应满足以下条件 Store products in a warehouse in compliance with the following condition:

| 条件 Conditions | 元件含包装物 Packing status | 元件自身 Component itself |
|----------------|-----------------------|-----------------------|
| 温度 Temperature | -25~+40°C | -25~+85°C |
| 湿度 Humidity | 30~70%RH | 30~70%RH |

9、不要使产品遭受温度和湿度的快速变化。

Do not subject products to rapid changes in temperature and humidity.

10、不要将产品存放在化学环境中，如硫酸气体或碱性气体中，否则会降低电极端子的焊接特性和使电感器腐蚀。

Do not store the products in chemical atmosphere such as one containing sulfurous acid gas or alkaline gas, that will causes poor solderability and corrosion of inductors.

11、为了避免受潮气、灰尘等物质的影响，产品应保管于货架上。

Store products on pallets to protect from humidity, dust, etc

12、产品应避免热冲击、振动以及直接光照等等。

Avoid heat shock, vibration, direct sunlight, etc.

单击下面可查看定价，库存，交付和生命周期等信息

[>>XR\(祥如\)](#)